

H. AYUNTAMIENTO CONSTITUCIONAL DE TECOMAN



Cuenta Pública Mensual SEPTIEMBRE

Recibi-
29/10/2017
[Signature]

H. AYUNTAMIENTO CONSTITUCIONAL
DE TECOMAN, COL.

RECIBIDO
10349 LVS
Rufo Garcia

SECRETARIA DEL H. AYUNTAMIENTO

20-001517
103208
Cm.
10045007
Ejerciu

H. AYUNTAMIENTO CONSTITUCIONAL DE
TECOMAN

Información Contable

Estado de Situación Financiera

Estado de Actividades

Estado de Variación en la Hacienda Pública

Estado de cambios en la Situación Financiera


Estado de Flujos de Efectivo

Estado Analítico del Activo

Estado Analítico de la Deuda y otros Pasivos

Cuenta Económica


Notas a los Estados Financieros



MUNICIPIO DE TECOMAN, COL.
Sistema Integral de Contabilidad Gubernamental
ESTADO DE SITUACION FINANCIERA
AL 30 DE SEPTIEMBRE DE 2017


Descripción de la Cuenta	Importe
ACTIVO	
ACTIVO CIRCULANTE	
<i>EFFECTIVO Y EQUIVALENTES</i>	
BANCOS/TESORERIA	41,930,375.47
<i>DERECHOS A RECIBIR EFECTIVO O EQUIVALENTES</i>	
INVERSIONES FINANCIERAS DE CORTO PLAZO	1,934,678.15
CUENTAS POR COBRAR A CORTO PLAZO	234,554.84
DEUDORES DIVERSOS POR COBRAR A CORTO PLAZO	23,396,239.45
DEUDORES POR ANTICIPOS DE TESORERIA A CORTO PLAZO	220,879.48
<i>DERECHOS A RECIBIR BIENES O SERVICIOS</i>	
ANTICIPO A CONTRATISTAS POR OBRAS PÚBLICAS A CORTO PLAZO	505,975.16
TOTAL ACTIVO CIRCULANTE	68,222,702.55
ACTIVO NO CIRCULANTE	
<i>BIENES INMUEBLES, INFRAESTRUCTURA Y CONSTRUCCIONES EN PROCESO</i>	
TERRENOS	9,676,870.51
EDIFICIOS NO HABITACIONALES	111,416,201.01
CONSTRUCCIONES EN PROCESO EN BIENES DE DOMINIO PÚBLICO	196,420,355.52
CONSTRUCCIONES EN PROCESO EN BIENES PROPIOS	29,164,529.96
<i>BIENES MUEBLES</i>	
MOBILIARIO Y EQUIPO DE ADMINISTRACIÓN	15,800,198.38
MOBILIARIO Y EQUIPO EDUCACIONAL Y RECREATIVO	926,036.03
EQUIPO E INSTRUMENTAL MÉDICO Y DE LABORATORIO	2,891.10
EQUIPO DE TRANSPORTE	57,428,515.40
EQUIPO DE DEFENSA Y SEGURIDAD	8,036,894.88
MAQUINARIA, OTROS EQUIPOS Y HERRAMIENTAS	30,159,215.29
<i>ACTIVOS INTANGIBLES</i>	
SOFTWARE	440,809.99
TOTAL ACTIVO NO CIRCULANTE	459,472,518.07
TOTAL ACTIVO	527,695,220.62
PASIVO	
PASIVO CIRCULANTE	
<i>CUENTAS POR PAGAR A CORTO PLAZO</i>	
SERVICIOS PERSONALES POR PAGAR A CORTO PLAZO	3,973,469.92
PROVEEDORES POR PAGAR A CORTO PLAZO	15,689,193.54
CONTRATISTAS POR OBRAS PÚBLICAS POR PAGAR A CORTO PLAZO	6,683,236.90
TRANSFERENCIAS OTORGADAS POR PAGAR A CORTO PLAZO	2,936,403.53
RETENCIONES Y CONTRIBUCIONES POR PAGAR A CORTO PLAZO	87,590,991.94
DEVOLUCIONES DE LA LEY DE INGRESO POR PAGAR A CORTO PLAZO	-325,843.49
OTRAS CUENTAS POR PAGAR A CORTO PLAZO	38,116,264.83
<i>PORCIÓN A CORTO PLAZO DE LA DEUDA PÚBLICA A LARGO PLAZO</i>	
PORCIÓN A CORTO PLAZO DE LA DEUDA PÚBLICA INTERNA	64,210,848.74
<i>PROVISIONES A CORTO PLAZO</i>	
OTRAS PROVISIONES A CORTO PLAZO	19,599,844.15
TOTAL PASIVO CIRCULANTE	238,474,410.06
TOTAL PASIVO	238,474,410.06

"BAJO PROTESTA DE DECIR VERDAD DECLARAMOS QUE LOS ESTADOS FINANCIEROS Y SUS NOTAS, SON RAZONABLEMENTE CORRECTOS Y SON RESPONSABILIDAD DEL EMISOR"



MUNICIPIO DE TECOMAN, COL.
 Sistema Integral de Contabilidad Gubernamental
ESTADO DE SITUACION FINANCIERA
AL 30 DE SEPTIEMBRE DE 2017

Descripción de la Cuenta	Importe
HACIENDA PUBLICA/ PATRIMONIO	
HACIENDA PUBLICA/ PATRIMONIO CONTRIBUIDO	
APORTACIONES	112,800,105.42
TOTAL HACIENDA PUBLICA/ PATRIMONIO CONTRIBUIDO	112,800,105.42
HACIENDA PUBLICA/ PATRIMONIO GENERADO	
RESULTADO DEL EJERCICIO (AHORRO/DESAHORRO)	40,315,267.95
RESULTADOS DE EJERCICIOS ANTERIORES	136,105,437.19
TOTAL HACIENDA PUBLICA/ PATRIMONIO GENERADO	176,420,705.14
TOTAL HACIENDA PUBLICA/ PATRIMONIO	289,220,810.56
TOTAL PASIVO Y HACIENDA PUBLICA/ PATRIMONIO	527,695,220.62



PRESIDENCIA

PRESIDENTE MUNICIPAL

Jose Guadalupe Garcia Negrete
 JOSE GUADALUPE GARCIA NEGRETE


TESORERA MUNICIPAL

TESORERIA MUNICIPAL


L.C.P. MARTHA ANGELICA VALENZUELA VERDUZCO

DIRECTOR DE EGRESOS Y CONTABILIDAD

Juan Gabriel Madrigal Gomez
 C.P. JUAN GABRIEL MADRIGAL GOMEZ




DIRECCION DE EGRESOS Y CONTABILIDAD



MUNICIPIO DE TECOMAN, COL.
Sistema Integral de Contabilidad Gubernamental
ESTADO DE ACTIVIDADES
DEL 1 DE SEPTIEMBRE AL 30 DE SEPTIEMBRE DE 2017

Descripción de la Cuenta	Importe
INGRESOS	
INGRESOS DE GESTIÓN	
<i>IMPUESTOS</i>	
IMPUESTO SOBRE LOS INGRESOS	0.00
IMPUESTOS SOBRE EL PATRIMONIO	509,729.79
IMPUESTO SOBRE LA PRODUCCIÓN, EL CONSUMO Y LAS TRANSACCIONES	361,419.15
ACCESORIOS	271,722.67
<i>DERECHOS</i>	
DERECHOS POR EL USO, GOCE, APROVECHAMIENTO O EXPLOTACIÓN DE BIENES DE DOMINIO PÚBLICO	51,981.35
DERECHOS POR PRESTACIÓN DE SERVICIOS	1,728,871.86
ACCESORIOS	19,136.06
OTROS DERECHOS	431,329.36
<i>PRODUCTOS DE TIPO CORRIENTE</i>	
PRODUCTOS DERIVADOS DEL USO Y APROVECHAMIENTO DE BIENES NO SUJETOS A RÉGIMEN DE DOMINIO PÚBLICO	86,346.71
OTROS PRODUCTOS QUE GENERAN INGRESOS CORRIENTES	15,563.61
<i>APROVECHAMIENTOS DE TIPO CORRIENTE</i>	
MULTAS	8,644.78
OTROS APROVECHAMIENTOS	44,791.50
TOTAL INGRESOS DE GESTIÓN	3,529,536.84
PARTICIPACIONES, APORTACIONES, TRANSFERENCIAS, ASIGNACIONES, SUBSIDIOS Y OTRAS AYUDAS	
<i>PARTICIPACIONES Y APORTACIONES</i>	
PARTICIPACIONES	13,417,020.02
APORTACIONES	5,861,209.00
CONVENIOS	952,956.15
TOTAL PARTICIPACIONES, APORTACIONES, TRANSFERENCIAS, ASIGNACIONES, SUBSIDIOS Y OTRAS AYUDAS	20,231,185.17
OTROS INGRESOS	
<i>INGRESOS EXTRAORDINARIOS</i>	
ENDEUDAMIENTO INTERNO	0.00
TOTAL INGRESOS	23,760,722.01
GASTOS Y OTRAS PÉRDIDAS	
GASTOS DE FUNCIONAMIENTO	
<i>SERVICIOS PERSONALES</i>	
REMUNERACIONES AL PERSONAL DE CARÁCTER PERMANENTE	10,509,315.41
REMUNERACIONES AL PERSONAL DE CARÁCTER TRANSITORIO	696,175.95
REMUNERACIONES ADICIONALES Y ESPECIALES	1,788,848.56
SEGURIDAD SOCIAL	1,202,081.87
OTRAS PRESTACIONES SOCIALES Y ECONOMICAS	2,495,421.34
<i>MATERIALES Y SUMINISTROS</i>	
MATERIALES DE ADMINISTRACION, EMISION DE DOCUMENTOS Y ARTICULOS OFICIALES	74,079.58
ALIMENTOS Y UTENSILIOS	0.00
MATERIALES Y ARTICULOS DE CONSTRUCCION Y DE REPARACION	149,894.36
PRODUCTOS QUIMICOS, FARMACEUTICOS Y DE LABORATORIO	1,199.60
COMBUSTIBLES, LUBRICANTES Y ADITIVOS	1,184,056.14

"BAJO PROTESTA DE DECIR VERDAD DECLARAMOS QUE LOS ESTADOS FINANCIEROS Y SUS NOTAS, SON RAZONABLEMENTE CORRECTOS Y SON REPOSABILIDAD DEL EMISOR"



MUNICIPIO DE TECOMAN, COL.
Sistema Integral de Contabilidad Gubernamental
ESTADO DE ACTIVIDADES
DEL 1 DE SEPTIEMBRE AL 30 DE SEPTIEMBRE DE 2017


Descripción de la Cuenta	Importe
VESTUARIO, BLANCOS, PRENDAS DE PROTECCION Y ARTICULOS DEPORTIVOS	223.03
MATERIALES Y SUMINISTROS PARA SEGURIDAD	0.00
HERRAMIENTAS, REFACCIONES Y ACCESORIOS MENORES	218,488.80
<i>SERVICIOS GENERALES</i>	
SERVICIOS BÁSICOS	2,160,843.00
SERVICIOS DE ARRENDAMIENTO	65,190.00
SERVICIOS PROFESIONALES, CIENTÍFICOS Y TÉCNICOS Y OTROS SERVICIOS	1,882,283.26
SERVICIOS FINANCIEROS, BANCARIOS Y COMERCIALES	-358,877.46
SERVICIOS DE INSTALACION, REPARACION, MANTENIMIENTO Y CONSERVACION	49,373.33
SERVICIOS DE COMUNICACION SOCIAL Y PUBLICIDAD	63,800.00
SERVICIOS DE TRASLADO Y VIATICOS	2,444.00
SERVICIOS OFICIALES	429,082.48
OTROS SERVICIOS GENERALES	69,035.66
TOTAL GASTOS DE FUNCIONAMIENTO	22,682,958.91
TRANSFERENCIAS, ASIGNACIONES, SUBSIDIOS Y OTRAS AYUDAS	
<i>TRANSFERENCIAS INTERNAS Y ASIGNACIONES AL SECTOR PÚBLICO</i>	
TRANSFERENCIAS INTERNAS AL SECTOR PÚBLICO	1,597,000.00
<i>SUBSIDIOS Y SUBENCIONES</i>	
SUBSIDIOS	96,848.00
<i>AYUDAS SOCIALES</i>	
AYUDAS SOCIALES A PERSONAS	92,877.50
AYUDAS SOCIALES A INSTITUCIONES	47,500.00
<i>PENSIONES Y JUBILACIONES</i>	
JUBILACIONES	3,189.00
TOTAL TRANSFERENCIAS, ASIGNACIONES, SUBSIDIOS Y OTRAS AYUDAS	1,837,414.50
PARTICIPACIONES Y APORTACIONES	
<i>PARTICIPACIONES</i>	
PARTICIPACIONES DE LA FEDERACIÓN A ENTIDADES FEDERATIVAS Y MUNICIPIOS	9,379.80
TOTAL PARTICIPACIONES Y APORTACIONES	9,379.80
INTERESES, COMISIONES Y OTROS GASTOS DE LA DEUDA PÚBLICA	
<i>INTERESES DE LA DEUDA PÚBLICA</i>	
INTERESES DE LA DEUDA PÚBLICA INTERNA	307,924.90
TOTAL INTERESES, COMISIONES Y OTROS GASTOS DE LA DEUDA PÚBLICA	307,924.90
OTROS GASTOS Y PÉRDIDAS EXTRAORDINARIAS	
<i>OTROS GASTOS</i>	
OTROS GASTOS VARIOS	-1.29
TOTAL OTROS GASTOS Y PÉRDIDAS EXTRAORDINARIAS	-1.29
TOTAL GASTOS Y OTRAS PÉRDIDAS	24,837,676.82
RESULTADO DEL EJERCICIO (AHORRO/DESAHORRO)	-1,076,954.81



MUNICIPIO DE TECOMAN, COL.
 Sistema Integral de Contabilidad Gubernamental
ESTADO DE ACTIVIDADES
DEL 1 DE SEPTIEMBRE AL 30 DE SEPTIEMBRE DE 2017

Descripción de la Cuenta

Importe



TESORERA MUNICIPAL

TESORERÍA
M.C.P. MARTHA ANGELICA VALENZUELA VERDUZCO


PRESIDENTE MUNICIPAL

PRESIDENCIA


JOSE GUADALUPE GARCIA NEGRETE

DIRECTOR DE EGRESOS Y CONTABILIDAD

C.P. JUAN GABRIEL MADRIGAL GOMEZ




DIRECCION DE EGRESOS



MUNICIPIO DE TECOMAN, COL.
Sistema Integral de Contabilidad Gubernamental
ESTADO DE VARIACION EN LA HACIENDA PUBLICA
DEL 1 DE ENERO AL 30 DE SEPTIEMBRE DE 2017


Descripción de la Cuenta	Hacienda Pública/Patrimonio Contribuido	Hacienda Pública/Patrimonio Gen. Ejer. Ant.	Hacienda Pública/Patrimonio Gen. Ejer.	Ajustes por Cambios de Valor	Total
Rectificaciones de Resultados de Ejercicios Anteriores		0.00		0.00	0.00
Patrimonio Neto Inicial Ajustado del Ejercicio 2016	112,800,105.42				112,800,105.42
<i>Aportaciones</i>	<i>112,800,105.42</i>				
<i>Donaciones de Capital</i>	<i>0.00</i>				
<i>Actualización de la Hacienda Pública/Patrimonio</i>	<i>0.00</i>				
Variaciones de la Hacienda Pública/Patrimonio Neto del Ejercicio		127,515,507.17			127,515,507.17
<i>Resultados del Ejercicio (Ahorro/DesAhorro)</i>		<i>0.00</i>			
<i>Resultados de Ejercicios Anteriores</i>		<i>127,515,507.17</i>			
<i>Revalúos</i>		<i>0.00</i>			
<i>Reservas</i>		<i>0.00</i>			
Hacienda Pública/Patrimonio Neto Final del Ejercicio 2016					240,315,612.59
Cambios en la Hacienda Pública/Patrimonio Neto del Ejercicio 2017	0.00				0.00
<i>Aportaciones</i>	<i>0.00</i>				
<i>Donaciones de Capital</i>	<i>0.00</i>				
<i>Actualización de la Hacienda Pública/Patrimonio</i>	<i>0.00</i>				
Variaciones de la Hacienda Pública/Patrimonio Neto del Ejercicio 2017			48,905,197.97		48,905,197.97
<i>Resultados del Ejercicio (Ahorro/Desahorro)</i>			<i>40,315,267.95</i>		
<i>Resultados de Ejercicios Anteriores</i>			<i>8,589,930.02</i>		
<i>Revalúos</i>			<i>0.00</i>		
<i>Reservas</i>			<i>0.00</i>		
Saldo Neto en la Hacienda Pública/Patrimonio Ejercicio 2017					289,220,810.56



MUNICIPIO DE TECOMAN, COL.
 Sistema Integral de Contabilidad Gubernamental
ESTADO DE VARIACION EN LA HACIENDA PUBLICA
DEL 1 DE ENERO AL 30 DE SEPTIEMBRE DE 2017

Descripción de la Cuenta

	Hacienda Pública/Patrimonio Contribuido	Hacienda Pública/Patrimonio Gen. Ejer. Ant.	Hacienda Pública/Patrimonio Gen. Ejer.	Ajustes por Cambios de Valor	Total
--	---	---	--	---------------------------------	-------



TESORERA MUNICIPAL

TESORERIA

L.C.P. MARTHA ANGELICA VALENZUELA VERDUZCO

PRESIDENTE MUNICIPAL

JOSE GUADALUPE GARCIA NEGRETE
 PRESIDENCIA

DIRECTOR DE EGRESOS Y CONTABILIDAD

C.P. JUAN GABRIEL MADRIGAL GOMEZ




DIRECCION DE
EGRESOS



MUNICIPIO DE TECOMAN, COL.
Sistema Integral de Contabilidad Gubernamental
ESTADO DE CAMBIOS EN LA SITUACION FINANCIERA
1 DE ENERO AL 30 DE SEPTIEMBRE DE 2017

Descripción de la Cuenta	Origen	Aplicación
ACTIVO		
ACTIVO CIRCULANTE		
<i>EFFECTIVO Y EQUIVALENTES</i>		
BANCOS/TESORERIA	0.00	10,265,050.87
<i>DERECHOS A RECIBIR EFECTIVO O EQUIVALENTES</i>		
CUENTAS POR COBRAR A CORTO PLAZO	8,067.96	0.00
DEUDORES DIVERSOS POR COBRAR A CORTO PLAZO	14,960,257.37	0.00
DEUDORES POR ANTICIPOS DE TESORERIA A CORTO PLAZO	0.00	210,903.57
<i>DERECHOS A RECIBIR BIENES O SERVICIOS</i>		
ANTICIPO A PROVEEDORES POR ADQUISICIÓN DE BIENES Y PRESTACIÓN DE SERVICIOS A CORTO PLAZO	437,726.45	0.00
ANTICIPO A PROVEEDORES POR ADQUISICIÓN DE BIENES INMUEBLES Y MUEBLES A CORTO PLAZO	1,607,400.01	0.00
ANTICIPO A CONTRATISTAS POR OBRAS PÚBLICAS A CORTO PLAZO	0.00	436,459.01
TOTAL ACTIVO CIRCULANTE	17,013,451.79	10,912,413.45
ACTIVO NO CIRCULANTE		
<i>DERECHOS A RECIBIR EFECTIVO O EQUIVALENTES A LARGO PLAZO</i>		
DEUDORES DIVERSOS A LARGO PLAZO	52,963.20	0.00
<i>BIENES INMUEBLES, INFRAESTRUCTURA Y CONSTRUCCIONES EN PROCESO</i>		
CONSTRUCCIONES EN PROCESO EN BIENES DE DOMINIO PÚBLICO	0.00	19,297,659.75
CONSTRUCCIONES EN PROCESO EN BIENES PROPIOS	0.00	4,331,346.78
<i>BIENES MUEBLES</i>		
MOBILIARIO Y EQUIPO DE ADMINISTRACIÓN	0.00	540,854.95
MOBILIARIO Y EQUIPO EDUCACIONAL Y RECREATIVO	0.00	242,300.80
EQUIPO DE TRANSPORTE	0.00	2,840,030.20
EQUIPO DE DEFENSA Y SEGURIDAD	0.00	319,628.72
MAQUINARIA, OTROS EQUIPOS Y HERRAMIENTAS	0.00	234,255.64
TOTAL ACTIVO NO CIRCULANTE	52,963.20	27,806,076.84
TOTAL ACTIVO	17,066,414.99	38,718,490.29
PASIVO		
PASIVO CIRCULANTE		
<i>CUENTAS POR PAGAR A CORTO PLAZO</i>		
SERVICIOS PERSONALES POR PAGAR A CORTO PLAZO	615,915.80	0.00
PROVEEDORES POR PAGAR A CORTO PLAZO	0.00	7,645,865.95
CONTRATISTAS POR OBRAS PÚBLICAS POR PAGAR A CORTO PLAZO	1,134,123.65	0.00
PARTICIPACIONES Y APORTACIONES POR PAGAR A CORTO PLAZO	0.00	72,081.60
TRANSFERENCIAS OTORGADAS POR PAGAR A CORTO PLAZO	0.00	5,353,784.03
RETENCIONES Y CONTRIBUCIONES POR PAGAR A CORTO PLAZO	13,045,360.64	0.00
DEVOLUCIONES DE LA LEY DE INGRESO POR PAGAR A CORTO PLAZO	0.00	50,841.83
OTRAS CUENTAS POR PAGAR A CORTO PLAZO	0.00	23,691,238.03
<i>PORCIÓN A CORTO PLAZO DE LA DEUDA PÚBLICA A LARGO PLAZO</i>		
PORCIÓN A CORTO PLAZO DE LA DEUDA PÚBLICA INTERNA	0.00	9,104,387.91
<i>PROVISIONES A CORTO PLAZO</i>		
OTRAS PROVISIONES A CORTO PLAZO	3,871,339.97	0.00
<i>OTROS PASIVOS A CORTO PLAZO</i>		
INGRESOS POR CLASIFICAR	0.00	1,663.38
TOTAL PASIVO CIRCULANTE	18,666,740.06	45,919,862.73

"BAJO PROTESTA DE DECIR VERDAD DECLARAMOS QUE LOS ESTADOS FINANCIEROS Y SUS NOTAS, SON RAZONABLEMENTE CORRECTOS Y SON REPOSABILIDAD DEL EMISOR"




MUNICIPIO DE TECOMAN, COL.
 Sistema Integral de Contabilidad Gubernamental
ESTADO DE CAMBIOS EN LA SITUACION FINANCIERA
1 DE ENERO AL 30 DE SEPTIEMBRE DE 2017

Descripción de la Cuenta	Origen	Aplicación
TOTAL PASIVO	18,666,740.06	45,919,862.73
HACIENDA PUBLICA/ PATRIMONIO		
HACIENDA PUBLICA/ PATRIMONIO GENERADO		
RESULTADO DEL EJERCICIO (AHORRO/DESAHORRO)	40,315,267.95	0.00
RESULTADOS DE EJERCICIOS ANTERIORES	8,589,930.02	0.00
TOTAL HACIENDA PUBLICA/ PATRIMONIO GENERADO	48,905,197.97	0.00
TOTAL HACIENDA PUBLICA/ PATRIMONIO	48,905,197.97	0.00
TOTAL PASIVO Y HACIENDA PUBLICA/ PATRIMONIO	67,571,938.03	45,919,862.73



PRESIDENTE MUNICIPAL

PRESIDENCIA
Jose Guadalupe Garcia Negrete
 JOSE GUADALUPE GARCIA NEGRETE




TESORERA MUNICIPAL


TESORERIA MUNICIPAL
 L.C.P. MARTHA ANGELICA VALENZUELA VERDUZCO

DIRECTOR DE EGRESOS Y CONTABILIDAD

Juan Gabriel Madrigal Gomez
 C.P. JUAN GABRIEL MADRIGAL GOMEZ



DIRECCION DE EGRESOS



MUNICIPIO DE TECOMAN, COL.
Sistema Integral de Contabilidad Gubernamental
ESTADO DE FLUJOS DE EFECTIVO
DEL 1 DE SEPTIEMBRE AL 30 DE SEPTIEMBRE DE 2017

Descripción de la Cuenta	Total
FLUJOS DE EFECTIVO DE LAS ACTIVIDADES DE OPERACION	
<u>ORIGEN</u>	<u>23,760,722.01</u>
IMPUESTOS	1,142,871.61
DERECHOS	2,231,318.63
PRODUCTOS DE TIPO CORRIENTE	101,910.32
APROVECHAMIENTOS DE TIPO CORRIENTE	53,436.28
PARTICIPACIONES Y APORTACIONES	20,231,185.17
<u>APLICACION</u>	<u>24,569,343.62</u>
SERVICIOS PERSONALES	16,691,843.13
MATERIALES Y SUMINISTROS	1,627,941.51
SERVICIOS GENERALES	4,363,174.27
TRANSFERENCIAS INTERNAS Y ASIGNACIONES AL SECTOR PÚBLICO	1,597,000.00
SUBSIDIOS Y SUBENCIONES	96,848.00
AYUDAS SOCIALES	-127,955.70
PENSIONES Y JUBILACIONES	3,189.00
PARTICIPACIONES	9,379.80
INTERESES DE LA DEUDA PUBLICA	307,924.90
OTROS GASTOS	-1.29
FLUJOS NETOS DE EFECTIVO POR ACTIVIDADES DE OPERACION	<u>-808,621.61</u>
FLUJOS DE EFECTIVO DE LAS ACTIVIDADES DE INVERSION	
<u>ORIGEN</u>	<u>3,533,036.35</u>
BIENES INMUEBLES, INFRAESTRUCTURA Y CONSTRUCCIONES EN PROCESO	3,440,637.88
BIENES MUEBLES	92,299.47
OTROS ORIGENES DE INVERSION	99.00
<u>APLICACION</u>	<u>11,367,934.40</u>
BIENES INMUEBLES, INFRAESTRUCTURA Y CONSTRUCCIONES EN PROCESO	10,220,935.14
BIENES MUEBLES	1,146,900.26
OTRAS APLICACIONES DE INVERSION	99.00
FLUJOS NETOS DE EFECTIVO POR ACTIVIDADES DE INVERSION	<u>-7,834,898.05</u>
FLUJOS DE EFECTIVO DE LAS ACTIVIDADES DE FINANCIAMIENTO	
<u>ORIGEN</u>	<u>31,559,930.64</u>
ENDEUDAMIENTO NETO	0.00
- INTERNO	0.00
- EXTERNO	0.00
OTROS ORIGENES DE FINANCIAMIENTO	31,559,930.64

"BAJO PROTESTA DE DECIR VERDAD DECLARAMOS QUE LOS ESTADOS FINANCIEROS Y SUS NOTAS, SON RAZONABLEMENTE CORRECTOS Y SON REPOSABILIDAD DEL EMISOR"



MUNICIPIO DE TECOMAN, COL.
Sistema Integral de Contabilidad Gubernamental
ESTADO DE FLUJOS DE EFECTIVO
DEL 1 DE SEPTIEMBRE AL 30 DE SEPTIEMBRE DE 2017

Descripción de la Cuenta	Total
<u>APLICACION</u>	<u>32,665,812.94</u>
SERVICIOS DE LA DEUDA	1,004,474.65
- INTERNO	1,004,474.65
- EXTERNO	0.00
OTRAS APLICACIONES DE FINANCIAMIENTO	31,661,338.29
FLUJOS NETOS DE EFECTIVO POR ACTIVIDADES DE FINANCIAMIENTO	<u>-1,105,882.30</u>
INCREMENTO/DISMINUCION NETA EN EL EFECTIVO Y EQUIVALENTES AL EFECTIVO	-9,749,401.96
EFECTIVO Y EQUIVALENTES AL EFECTIVO AL INICIO DEL EJERCICIO	51,679,777.43
EFECTIVO Y EQUIVALENTES AL EFECTIVO AL FINAL DEL EJERCICIO	41,930,375.47



PRESIDENCIA

PRESIDENTE MUNICIPAL

Jose Guadalupe Garcia

JOSE GUADALUPE GARCIA NEGRETE

TESORERA MUNICIPAL

TESORERIA MUNICIPAL

L.C.P. MARTHA ANGELICA VALENZUELA VERDUZCO

DIRECTOR DE EGRESOS Y CONTABILIDAD

C.P. JUAN GABRIEL MADRIGAL GOMEZ



MUNICIPIO DE TECOMAN, COL.
Sistema Integral de Contabilidad Gubernamental
ESTADO ANALITICO DEL ACTIVO
DEL 1 DE SEPTIEMBRE AL 30 DE SEPTIEMBRE DE 2017

Descripción de la Cuenta	Saldo Inicial	Cargos del Periodo	Abonos del Periodo	Saldo Final	Variación del Periodo
ACTIVO					
ACTIVO CIRCULANTE	77,448,563.43	60,055,511.63	69,281,372.51	68,222,702.55	-9,225,860.88
<i>EFFECTIVO Y EQUIVALENTES</i>	51,679,777.43	51,635,667.33	61,385,069.29	41,930,375.47	-9,749,401.96
BANCOS/TESORERIA	51,679,777.43	51,635,667.33	61,385,069.29	41,930,375.47	-9,749,401.96
<i>DERECHOS A RECIBIR EFECTIVO O EQUIVALENTES</i>	25,768,786.00	5,239,198.94	5,221,633.02	25,786,351.92	17,565.92
INVERSIONES FINANCIERAS DE CORTO PLAZO	1,934,678.15	0.00	0.00	1,934,678.15	0.00
CUENTAS POR COBRAR A CORTO PLAZO	234,554.84	0.00	0.00	234,554.84	0.00
DEUDORES DIVERSOS POR COBRAR A CORTO PLAZO	23,378,673.53	5,029,412.98	5,011,847.06	23,396,239.45	17,565.92
DEUDORES POR ANTICIPOS DE TESORERIA A CORTO PLAZO	220,879.48	209,785.96	209,785.96	220,879.48	0.00
<i>DERECHOS A RECIBIR BIENES O SERVICIOS</i>	0.00	3,180,645.36	2,674,670.20	505,975.16	505,975.16
ANTICIPO A CONTRATISTAS POR OBRAS PÚBLICAS A CORTO PLAZO	0.00	3,180,645.36	2,674,670.20	505,975.16	505,975.16
ACTIVO NO CIRCULANTE	451,637,620.02	11,367,835.40	3,532,937.35	459,472,518.07	7,834,898.05
<i>BIENES INMUEBLES, INFRAESTRUCTURA Y CONSTRUCCIONES EN PROCESO</i>	339,897,659.74	10,220,935.14	3,440,637.88	346,677,957.00	6,780,297.26
TERRENOS	9,676,870.51	0.00	0.00	9,676,870.51	0.00
EDIFICIOS NO HABITACIONALES	111,416,201.01	0.00	0.00	111,416,201.01	0.00
CONSTRUCCIONES EN PROCESO EN BIENES DE DOMINIO PÚBLICO	191,359,557.64	7,805,975.03	2,745,177.15	196,420,355.52	5,060,797.88
CONSTRUCCIONES EN PROCESO EN BIENES PROPIOS	27,445,030.58	2,414,960.11	695,460.73	29,164,529.96	1,719,499.38
<i>BIENES MUEBLES</i>	111,299,150.29	1,146,900.26	92,299.47	112,353,751.08	1,054,600.79
MOBILIARIO Y EQUIPO DE ADMINISTRACIÓN	15,381,363.43	511,134.42	92,299.47	15,800,198.38	418,834.95
MOBILIARIO Y EQUIPO EDUCACIONAL Y RECREATIVO	926,036.03	0.00	0.00	926,036.03	0.00
EQUIPO E INSTRUMENTAL MÉDICO Y DE LABORATORIO	2,891.10	0.00	0.00	2,891.10	0.00
EQUIPO DE TRANSPORTE	56,918,585.20	509,930.20	0.00	57,428,515.40	509,930.20
EQUIPO DE DEFENSA Y SEGURIDAD	8,036,894.88	0.00	0.00	8,036,894.88	0.00
MAQUINARIA, OTROS EQUIPOS Y HERRAMIENTAS	30,033,379.65	125,835.64	0.00	30,159,215.29	125,835.64
<i>ACTIVOS INTANGIBLES</i>	440,809.99	0.00	0.00	440,809.99	0.00
SOFTWARE	440,809.99	0.00	0.00	440,809.99	0.00
TOTAL:	529,086,183.45	71,423,347.03	72,814,309.86	527,695,220.62	-1,390,962.83

"BAJO PROTESTA DE DECIR VERDAD DECLARAMOS QUE LOS ESTADOS FINANCIEROS Y SUS NOTAS, SON RAZONABLEMENTE CORRECTOS Y SON RESPONSABILIDAD DEL EMISOR"




MUNICIPIO DE TECOMAN, COL.
 Sistema Integral de Contabilidad Gubernamental
ESTADO ANALITICO DEL ACTIVO
DEL 1 DE SEPTIEMBRE AL 30 DE SEPTIEMBRE DE 2017



Descripción de la Cuenta	Saldo Inicial	Cargos del Periodo	Abonos del Periodo	Saldo Final	Variación del Periodo
--------------------------	---------------	--------------------	--------------------	-------------	-----------------------

Nota: Estas firmas corresponden al ESTADO ANALITICO DEL ACTIVO



TESORERA MUNICIPAL

TESORERIA
MUNICIPAL


L.C.P. MARTHA ANGELICA VALENZUELA VERDUZCO

PRESIDENTE MUNICIPAL

JOSE GUADALUPE GARCIA NEGRETE

DIRECTOR DE EGRESOS Y CONTABILIDAD

C.P. JUAN GABRIEL MADRIGAL GÓMEZ



DIRECCION DE EGRESOS



MUNICIPIO DE TECOMAN, COL.
Sistema Integral de Contabilidad Gubernamental
ESTADO ANALITICO DE LA DEUDA Y OTROS PASIVOS
DEL 1 DE SEPTIEMBRE AL 30 DE SEPTIEMBRE DE 2017

Descripción	Moneda de Contratación	Institución o País Acreedor	Saldo Inicial del Periodo	Saldo Final del Periodo
Corto Plazo				
Deuda Interna				
<i>Instituciones de Crédito</i>			0.00	0.00
BANBAJIO CREDITO AGOSTO 2014	PESOS		0.00	0.00
<i>Títulos y Valores</i>			0.00	0.00
<i>Arrendamientos Financieros</i>			0.00	0.00
Deuda Externa				
<i>Organismos Financieros Internacionales</i>			0.00	0.00
<i>Deuda Bilateral</i>			0.00	0.00
<i>Títulos y Valores</i>			0.00	0.00
<i>Arrendamientos Financieros</i>			0.00	0.00
Subtotal Corto Plazo			0.00	0.00
Largo Plazo				
Deuda Interna				
<i>Instituciones de Crédito</i>			0.00	0.00
BANOBRAS CREDITO 24 MAYO 2013	PESOS		0.00	0.00
BANOBRAS CREDITO 7184	PESOS		1,728,520.28	1,720,507.48
BANOBRAS CREDITO 7186	PESOS		31,466,709.89	31,320,841.56
BANOBRAS CREDITO 7212	PESOS		23,748,870.27	23,634,575.48
BANOBRAS CREDITO 9033	PESOS		0.00	0.00
<i>Títulos y Valores</i>			0.00	0.00
<i>Arrendamientos Financieros</i>			0.00	0.00
Deuda Externa				
<i>Organismos Financieros Internacionales</i>			0.00	0.00
<i>Deuda Bilateral</i>			0.00	0.00
<i>Títulos y Valores</i>			0.00	0.00
<i>Arrendamientos Financieros</i>			0.00	0.00
Subtotal Largo Plazo			56,944,100.44	56,675,924.52
Otros Pasivos			182,112,650.84	181,798,485.54
Total Deuda y Otros Pasivos			239,056,751.28	238,474,410.06



MUNICIPIO DE TECOMAN, COL.
Sistema Integral de Contabilidad Gubernamental
ESTADO ANALITICO DE LA DEUDA Y OTROS PASIVOS
DEL 1 DE SEPTIEMBRE AL 30 DE SEPTIEMBRE DE 2017

Descripción

Moneda de Contratación

Institución o País Acreedor

Saldo Inicial del Periodo

Saldo Final del Periodo

Nota: Estas firmas corresponden al ESTADO ANALITICO DE LA DEUDA Y OTROS PASIVOS



TESORERA MUNICIPAL

TESORERÍA MUNICIPAL

L.C.P. MARTHA ANGELICA VALENZUELA VERDUZCO




PRESIDENTE MUNICIPAL


JOSE GUADALUPE GARCIA NEGRETE

DIRECTOR DE EGRESOS Y CONTABILIDAD

C.P. JUAN GABRIEL MADRIGAL GOMEZ




DIRECCION DE EGRESOS



MUNICIPIO DE TECOMAN, COL.
Sistema Integral de Contabilidad Gubernamental
CUENTA ECONOMICA
DEL 1 DE ENERO AL 30 DE SEPTIEMBRE DE 2017

Clave	Descripción	Importe	Total
1	INGRESOS CORRIENTES		303,440,481.47
1-1	INGRESOS DE LA GESTION		
	<i>Impuestos</i>		
	-Impuestos sobre el ingreso, las utilidades y las ganancias del capital	122,910.16	
	-Impuestos sobre la nómina y la fuerza de trabajo	0.00	
	-Impuestos sobre la propiedad	29,156,774.50	
	-Impuestos sobre la producción, el consumo y las transacciones	6,247,605.28	
	-Impuestos sobre el comercio y las transacciones/Comercio Exterior	0.00	
	-Impuestos Ecológicos	0.00	
	-Accesorios	3,795,127.02	
	-Otros Impuestos	0.00	
	<i>Contribuciones a la Seguridad Social</i>	0.00	
	<i>Ingresos no tributarios</i>		
	-Contribución de mejoras	0.00	
	-Derechos	23,365,355.49	
	-Productos de Tipo Corriente	1,388,634.30	
	-Aprovechamientos de Tipo Corriente	9,084,808.14	
	-Otros ingresos no tributarios	0.00	
	<i>Venta de bienes y servicios de las administraciones públicas</i>	0.00	
	<i>Renta de la propiedad</i>		
	-Intereses		
	Internos	0.00	
	Externos	0.00	
	-Dividendos y otros retiros	0.00	
	-Otras	0.00	
	<i>Incremento de existencias</i>	0.00	
	<i>Otros ingresos de la gestión</i>	0.00	
1-2	TRANSFERENCIAS Y ASIGNACIONES CORRIENTES RECIBIDAS		
	<i>Transferencias y Asignaciones Corrientes</i>		
	-Del sector privado	0.00	
	-Del sector público	103,696,354.94	
	-Del sector externo	0.00	
	<i>Participaciones</i>	123,966,911.64	
	<i>Donaciones corrientes recibidas</i>	0.00	
	<i>Otros ingresos corrientes</i>	2,616,000.00	
2	GASTOS CORRIENTES		263,125,665.02
2-1	GASTOS DE CONSUMO		
	<i>Remuneraciones</i>		
	-Sueldos y salarios	152,408,099.75	
	-Contribuciones sociales	9,992,726.79	
	-Impuestos sobre nóminas	0.00	
	<i>Compra de bienes y servicios</i>	51,688,263.67	
	<i>Disminución de existencias</i>	0.00	
	<i>Depreciación y Amortización</i>	0.00	
2-2	PRESTACIONES DE SEGURIDAD SOCIAL		
	<i>Jubilaciones</i>	26,004,313.26	
	<i>Pensiones</i>	0.00	
	<i>Otros</i>	0.00	
2-3	GASTOS DE LA PROPIEDAD		
	<i>Intereses</i>		


"BAJO PROTESTA DE DECIR VERDAD DECLARAMOS QUE LOS ESTADOS FINANCIEROS Y SUS NOTAS, SON RAZONABLEMENTE CORRECTOS Y SON REPOSABILIDAD DEL EMISOR"



MUNICIPIO DE TECOMAN, COL.
Sistema Integral de Contabilidad Gubernamental
CUENTA ECONOMICA
DEL 1 DE ENERO AL 30 DE SEPTIEMBRE DE 2017


Clave	Descripción	Importe	Total
	-Internos	2,797,163.86	
	-Externos	0.00	
	<i>Dividendos y otras rentas distribuidas</i>	230,202.00	
	<i>Otros gastos de la propiedad</i>	0.00	
2-4	TRANSFERENCIAS Y ASIGNACIONES CORRIENTES OTORGADAS		
	<i>Subsidios y Subvenciones</i>	0.00	
	<i>Transferencias corrientes</i>		
	-Al sector privado	2,867,528.14	
	-Al sector público	16,939,500.00	
	-Al sector externo	0.00	
	<i>Participaciones</i>	197,641.80	
2-5	OTROS GASTOS CORRIENTES	225.75	
3	RESULTADO ECONOMICO AHORRO/DESAHORRO	0.00	40,314,816.45
4	INGRESOS DE CAPITAL		0.00
4-1	INGRESOS PROPIOS DE CAPITAL		
	<i>Ingresos de Capital de las Administraciones Públicas</i>		
	-Productos de Capital	0.00	
	-Aprovechamientos de Capital	0.00	
	-Otros	0.00	
	<i>Venta de activos fijos, objetos de valor y no producidos</i>	0.00	
	<i>Disminución de existencias</i>	0.00	
	<i>Variación depreciación y amortización acumulada</i>	0.00	
4-2	TRANSFERENCIAS DE CAPITAL RECIBIDAS		
	<i>Transferencias</i>		
	-Al sector privado	0.00	
	-Al sector público	0.00	
	-Al sector externo	0.00	
4-3	RECUPERACION DE ACTIVOS FINANCIEROS (adquiridos con fines de política económica)	0.00	
5	GASTOS DE CAPITAL		27,984,336.28
5-1	FORMACION DE CAPITAL		
	<i>Formación de Capital fijo</i>		
	Construcciones en Proceso	24,253,554.69	
	Edificios y estructuras	0.00	
	Maquinaria y Equipo	3,730,781.59	
	Otros activos fijos	0.00	
	<i>Incremento de existencias</i>	0.00	
	<i>Objetos de valor</i>	0.00	
	<i>Activos no producidos</i>	0.00	
5-2	TRANSFERENCIAS Y ASIGNACIONES DE CAPITAL OTORGADAS		
	<i>Transferencias de Capital</i>		
	-Al sector privado	0.00	
	-Al sector público	0.00	
	-Al sector externo	0.00	
	<i>Participaciones</i>	0.00	
5-3	INVERSION FINANCIERA (con fines de política económica)		
	<i>Acciones y otras participaciones de capital</i>		
	Internos	0.00	

"BAJO PROTESTA DE DECIR VERDAD DECLARAMOS QUE LOS ESTADOS FINANCIEROS Y SUS NOTAS, SON RAZONABLEMENTE CORRECTOS Y SON RESPONSABILIDAD DEL EMISOR"




MUNICIPIO DE TECOMAN, COL.
Sistema Integral de Contabilidad Gubernamental
CUENTA ECONOMICA
DEL 1 DE ENERO AL 30 DE SEPTIEMBRE DE 2017

Clave	Descripción	Importe	Total
	Externos		
	<i>Concesión de préstamos</i>	0.00	
	Internos		
	Externos	0.00	
	<i>Títulos y valores representativos de la deuda</i>	0.00	
6	INGRESOS TOTALES (1+4)		303,440,481.47
7	GASTOS TOTALES (2+5)		291,110,001.30
8	GASTO PROGRAMABLE: (2+5-Participaciones-intereses y otros gastos de la deuda)		288,115,195.64
9	RESULTADO FINANCIERO SUPERAVIT/(DEFICIT): (3+4-5)		12,330,480.17
10	RESULTADO PRIMARIO SUPERAVIT/(DEFICIT) PRIMARIO: (9-intereses)		9,533,316.31
11	FUENTES FINANCIERAS		25,008,982.43
11-1	DISMINUCION DE ACTIVOS FINANCIEROS		
	<i>Disminución de caja y bancos (efectivos y equivalente)</i>	0.00	
	<i>Disminución de cuentas por cobrar</i>	14,757,421.76	
	<i>Disminución de documentos por cobrar</i>	0.00	
	<i>Disminución de inversiones financieras de corto plazo</i>	0.00	
	<i>Recuperación de inversiones financieras a largo plazo con fines de liquidez</i>	0.00	
	Acciones y otras participaciones de capital		
	Internos	0.00	
	Externos	0.00	
	Concesión de préstamos		
	Internos	0.00	
	Externos	0.00	
	Títulos y valores representativos de la deuda	0.00	
	<i>Disminución de otros activos financieros</i>	1,661,630.65	
11-2	INCREMENTO DE PASIVOS		
	<i>Incremento de cuentas por pagar</i>	0.00	
	<i>Incremento de documentos por pagar</i>	0.00	
	<i>Incremento de otros pasivos de corto plazo</i>	0.00	
	<i>Endeudamiento público</i>		
	Interno		
	Colocación de títulos y valores de la deuda pública interna	0.00	
	Obtención de Préstamos internos	0.00	
	Otros	0.00	
	Externo		
	Colocación de títulos y valores de la deuda pública externa	0.00	
	Obtención de Préstamos externos	0.00	
	Otros	0.00	
	<i>Incremento de otros pasivos de largo plazo</i>	0.00	
11-3	INCREMENTO DEL PATRIMONIO	8,589,930.02	



MUNICIPIO DE TECOMAN, COL.
Sistema Integral de Contabilidad Gubernamental
CUENTA ECONOMICA
DEL 1 DE ENERO AL 30 DE SEPTIEMBRE DE 2017

Clave	Descripción	Importe	Total
12	APLICACIONES FINANCIERAS (USOS)		41,389,513.51
12-1	INCREMENTO DE ACTIVOS FINANCIEROS		
	<i>Incremento de caja y bancos (efectivos y equivalente)</i>	10,265,050.87	
	<i>Incremento de cuentas por cobrar</i>	0.00	
	<i>Incremento de documentos por cobrar</i>	0.00	
	<i>Incremento de inversiones financieras de corto plazo</i>	0.00	
	<i>Inversiones financieras a largo plazo con fines de liquidez</i>		
	Acciones y otras participaciones de capital		
	Internos	0.00	
	Externos	0.00	
	Concesiones de préstamos		
	Internos	0.00	
	Externos	0.00	
	Títulos y Valores representativos de la deuda	0.00	
	Compra de obligaciones negociables	0.00	
	Concesión de préstamos	0.00	
	<i>Incremento de otros activos financieros</i>	0.00	
12-2	DISMINUCION DE PASIVOS		
	<i>Disminución de cuentas por pagar</i>	22,018,411.35	
	<i>Disminución de documentos por pagar</i>	0.00	
	<i>Disminución de otros pasivos de corto plazo</i>	1,663.38	
	<i>Amortización de la deuda</i>		
	Interna		
	Amortización de títulos y valores de la deuda pública interna	9,104,387.91	
	Amortización de préstamos internos	0.00	
	Otra	0.00	
	Externa		
	Amortización de títulos y valores de la deuda pública externa	0.00	
	Amortización de préstamos externos	0.00	
	Otra	0.00	
	<i>Disminución de otros pasivos de largo plazo</i>	0.00	
12-3	DISMINUCION DE PATRIMONIO	0.00	



MUNICIPIO DE TECOMÁN, COL.
TESORERIA MUNICIPAL

NOTAS A LOS ESTADOS FINANCIEROS

Con el propósito de dar cumplimiento a los artículos 46 y 49 de la Ley General de Contabilidad Gubernamental, los cuales fundamentan que los entes públicos deberán acompañar notas a los estados financieros de cuyos rubros que así lo requieren, a continuación se describen las correspondientes al mes de **Septiembre del ejercicio fiscal 2017**.

NOTAS DE DESGLOSE

I. NOTAS AL ESTADO DE SITUACION FINANCIERA

Efectivo y Equivalentes.


1. Integrado por la cuenta de Bancos/Tesorería, la cual al cierre del mes de septiembre de 2017 presenta un saldo de \$ 41,930,375.47 (cuarenta y un millón novecientos treinta mil trescientos setenta y cinco pesos 47/100 m.n.), a continuación se detallan las cuentas de mayor relevancia:

Tipo / Rubro	Monto
Recursos Propios / Gastos	3,097,047.03
Recursos FORTAMUN	7,838,867.45
Recursos de Programas Federales FAIS 2016	292,338.85
Recursos de Programas Federales FORTALECE 2016	190,445.24
Recursos de Programas Federales 3X1 Migrantes Mpal. 2016	23,659.33
Recursos de Programas Federales Desarrollo Regional 2016	86,923.32
Recursos de Programas Federales Crédito FAIS 2016	144,255.83
Recursos de Programas Federales 3X1 Migrantes Fed. 2016	35,327.68
Recursos de Programas Federales FAIS 2017	22,733,376.32
Recursos de Programas Federales FORTASEG 2017	2,891,558.13
Recursos de Programas Municipal FORTASEG 2017	1,006,384.22
Recursos INADEM	6,011.71
Recursos de Infraestructura Indígena 2017	922,546.84

Derechos a Recibir Efectivo o Equivalentes.

2. En este rubro se reflejan los Deudores y Cuentas por Cobrar del Municipio, con un saldo al cierre de mes por la cantidad de \$ 25,786,351.92 (veinticinco millones setecientos ochenta y seis mil trescientos cincuenta y un pesos 92/100 m.n.).

Tipo / Rubro	Importe	Monto
Cuentas por Cobrar a Corto Plazo		234,554.84
<i>Cuentas por cobrar a empleados y funcionarios</i>	129,554.84	
<i>Otras cuentas por cobrar</i>	105,000.00	
Deudores Diversos por Cobrar a Corto Plazo		23,396,239.45
<i>Deudores Diversos por Responsabilidades de Funcionarios y Empleados</i>	1,046,902.92	
<i>Deudores Diversos por Gastos a Comprobar</i>	738,623.11	
<i>Comisión de Agua Potable y Alcantarilla del Municipio de Tecoman</i>	15,131,729.49	
Deudores por Fondos Revolventes		220,879.48



MUNICIPIO DE TECOMÁN, COL.
TESORERIA MUNICIPAL

La más representativa es la cuenta de Otros Deudores Diversos por el adeudo que tiene la Comisión de Agua Potable y Alcantarillado del Municipio de Tecoman con el municipio.

Bienes Inmuebles, Infraestructura y Construcciones en Proceso.

3. Corresponde al Activo No Circulante, al cierre del periodo arroja un saldo de \$ 346,677,957.00 (trescientos cuarenta y seis millones seiscientos setenta y siete mil novecientos cincuenta y siete pesos 00/100 m.n.), las cuales se conforman principalmente por los bienes adquiridos y construcciones en proceso en bienes de dominio público.

Tipo / Rubro	Monto
Terrenos	9,676,870.51
Edificios no Habitacionales	111,416,201.01
Construcciones en proceso en Bienes de Dominio Público	196,420,355.52
Construcciones en proceso en Bienes Propios	29,164,529.96

Bienes Muebles.

4. Estos de igual forma pertenecen al Activo No Circulante y representan las existencias de Mobiliario y Equipo, Equipo de Transporte, Equipo de Defensa y Seguridad, así como también la Maquinaria y otras Herramientas necesaria para la operación, la cual al inicio del periodo tiene un saldo de \$ 112,353,751.08 (ciento doce millones trescientos cincuenta y tres mil setecientos cincuenta y un pesos 08/100 m.n.).

Tipo / Rubro	Monto
Mobiliario y equipo de administración	15,800,198.38
Mobiliario y equipo Educativo y Recreativo	926,036.03
Equipo e Instrumental Médico y de Laboratorio	2,891.10
Equipo de Transporte	57,428,515.40
Equipo de Defensa y seguridad	8,036,894.88
Maquinaria otros equipo y Herramientas	30,159,215.29


Activos Intangibles.

5. Representa el SOFTWARE de los sistemas de administración del Municipio, con un saldo por el monto de \$ 440,809.99 (cuatrocientos cuarenta mil pesos ochocientos nueve pesos 99/100 m.n.).

Cuentas por Pagar a Corto Plazo.

6. Dicho rubro acumula al Pasivo Circulante integrado por Servicios Personales por Pagar, Proveedores, Retenciones y Contribuciones por Pagar, entre otros, al cierre del periodo tiene un saldo por la cantidad de \$ 154,663,717.17 (ciento cincuenta y cuatro millones seiscientos sesenta y tres mil setecientos diecisiete pesos 17/100 m.n.).

Tipo / Rubro	Importe	Monto
Servicios Personales por Pagar a Corto Plazo		3,973,469.92
Proveedores por Pagar a Corto Plazo		15,689,193.54
Contratistas por Obras Publicas por pagar a Corto		6,683,236.90



MUNICIPIO DE TECOMÁN, COL.
TESORERIA MUNICIPAL

Plazo

Transferencias Otorgadas por pagar a Corto Plazo 2,936,403.53

<i>A entidades Paraestatales/Paramunicipales No Empresariales y No Financieras</i>	1,770,089.47
<i>A entidades Paraestatales/Paramunicipales Empresariales y No Financieras</i>	12,412.02
<i>Ayudas Sociales a Personas Físicas</i>	61,086.00
<i>Becas y otras ayudas programas de capacitación</i>	17,504.92
<i>Ayudas Sociales a Instituciones</i>	1,075,311.12

Retenciones y Contribuciones por pagar a Corto Plazo 87,590,991.94

<i>Retenciones a Contratistas y Proveedores</i>	2,605,187.41
<i>Metlife México SA de CV</i>	37,459.48
<i>Fomepade SAPI de CV SOFOM ENR</i>	830,039.75
<i>Retención de Impuesto sobre la Renta</i>	34,739,519.81
<i>Caja Popular 15 de Mayo SC de AP de RL</i>	120,563.50
<i>Sindicato de Trabajadores al Servicio Del H. Ayuntamiento DIF y COMAPAT</i>	42,947,269.50

Otras Cuentas por Pagar a Corto Plazo

<i>Secretaría de Finanzas Anticipo Participaciones 2017</i>	6,884,894.75
---	--------------

Porción a Corto Plazo de la Deuda Pública Interna.


7. Representa el saldo de la deuda que se tiene contratada de ejercicios anteriores y el nuevo crédito con Banobras (FIMS 2016) por la cantidad de \$ 14,295,999.50 (catorce millones doscientos noventa y cinco mil novecientos noventa y nueve pesos 50/100 m.n.), por lo que se refleja un saldo al cierre del periodo de septiembre 2017 de \$ 64,210,848.74 (sesenta y cuatro millones doscientos diez mil ochocientos cuarenta pesos 74/100 m.n.), como se muestra en la siguiente tabla:

Tipo / Rubro	Importe	Monto
Crédito BANOBRAS		64,210,848.74
<i>Crédito BANOBRAS 7186</i>	31,320,841.56	
<i>Crédito BANOBRAS 7184</i>	1,720,507.48	
<i>Crédito BANOBRAS 7212</i>	23,634,575.48	
<i>Crédito BANOBRAS 30556 FAIS 2016</i>	7,534,924.22	

Otras Provisiones a Corto Plazo.

8. Representa principalmente las provisiones de las diferentes prestaciones que tiene el personal sindicalizado y de confianza, con un saldo al cierre de mes por la cantidad de \$ 19,599,844.15 (diecinueve millones quinientos noventa y nueve mil ochocientos cuarenta y cuatro pesos 15/100 m.n.).

Tipo / Rubro	Monto
Provisiones prestaciones personal de confianza	1' 647,629.48
Provisiones prestaciones personal eventual	512,754.79
Provisiones Fondo de Ahorro (Seg. Pub. Parte Mpal.)	268,831.82
Prestaciones varias de 2012	2' 289,906.18



MUNICIPIO DE TECOMÁN, COL.
TESORERIA MUNICIPAL

Bono Sexenal Sindicalizados 2016	2,901,704.14
Bono Burócrata Sindicalizados 2016	4,642,726.98
Bono Antigüedad Sindicalizados 2016	826,296.84
Bono Capacitación Sindicalizados 2016	625,975.20
Bono Secretaria 2017	20,892.68
Prima Vacacional 1er periodo 2017 activos sindicato	2,073,722.17
Bonos de Antigüedad 2017 sindicalizados	1,182,221.14
Bono Sindical 2017	1,515,424.40
Bono del Padre 2017 sindicalizados	220,249.77
Bono Útiles escolares 2017 sindicalizados	870,814.29

Hacienda Pública/Patrimonio.

9. El patrimonio contribuido es por la cantidad de \$ 112'800,105.42 (ciento doce millones ochocientos mil ciento cinco pesos 42/100 m.n), y el Patrimonio generado refleja un total de \$136,105,437.19 (ciento treinta y seis millones ciento cinco mil cuatrocientos treinta y siete pesos 19/100 m.n), se detallan los resultados de ejercicios anteriores al 2017.

Tipo / Rubro	Monto
Resultado Ejercicios Anteriores 2008	-56,597,924.79
Resultado Ejercicio 2009	18,225,928.30
Resultado Ejercicio 2010	5'967,780.44
Resultado Ejercicio 2011	-38,776,295.80
Resultado Ejercicio 2012	11,110,264.16
Resultado Ejercicio 2013	37,064,733.03
Resultado Ejercicio 2014	56,844,305.41
Resultado Ejercicio 2015	50,336,391.72
Resultado Ejercicio 2016	51,930,254.72


El resultado del ejercicio al 31 de septiembre de 2017 refleja un (ahorro/desahorro) que asciende a la cantidad de \$40,315,267.95 (cuarenta millones trescientos quince mil doscientos sesenta y siete pesos 95/100 m.n.).

II. NOTAS AL ESTADO DE ACTIVIDADES

Ingresos de Gestión

1. Se integran de los Rubros de Ingreso que se detallan en la tabla y arroja un saldo total al mes de septiembre de 2017 por la cantidad de \$ 73,161,214.89 (setenta y tres millones ciento sesenta y un mil doscientos catorce pesos 89/100 m.n.).

Tipo / Rubro	Importe	Monto
Impuestos		39,322,416.96
Impuestos sobre los Ingresos	122,910.16	



MUNICIPIO DE TECOMÁN, COL.
TESORERIA MUNICIPAL

Impuestos sobre el patrimonio (Impuesto predial)	29,156,774.50	
Impuesto sobre la producción, en consumo y las transacciones.	6,247,605.28	
Accesorios	3,795,127.02	
		23,365,355.49
Derechos		
Derechos por en uso, goce, aprovechamientos o explotación de bienes de dominio	335,721.45	
<i>Derechos por Prestación de Servicios</i>	16,614,332.85	
<i>Servicios Médicos</i>	48,695.49	
<i>Alumbrado Publico</i>	13,825,280.11	
<i>Aseo Publico</i>	1,128,606.14	
<i>Cementerios</i>	535,229.70	
<i>Rastro</i>	661,864.98	
<i>Seguridad Publica</i>	414,656.43	
Accesorios	182,757.31	
<i>Otros derechos</i>	6,232,543.88	
Licencias, Permisos, Autorizaciones y Refrendos	1,537,895.70	
Anuncios y Publicidad	161,940.96	
Bebidas Alcohólicas	2,129,463.89	
Licencias y Permisos	1,132.35	
Registros Certificaciones y Legalizaciones	810,654.05	
Catastro	805,826.86	
Ecología	37,360.20	
Diversas Certificaciones	720,855.55	
		1,388,634.30
Productos de tipo corriente		
Productos derivado del uso y aprovechamientos de bienes no sujetos a régimen de dominio publico	1,302,138.08	
Rendimientos Financieros	86,496.22	
		9,084,808.14
Aprovechamientos de tipo corriente		
Multas	228,640.09	
Otros aprovechamientos	8,856,168.05	

Participaciones y Aportaciones

2. El saldo de esta cuenta se integra de conformidad a lo expresado en la siguiente tabla y ascienda a la cantidad de \$ 227,663,266.58 (doscientos veintisiete millones sesenta y tres mil doscientos sesenta y seis pesos 58/100 m.n.).

Rubro	Monto
Participaciones	123,966,911.64



MUNICIPIO DE TECOMÁN, COL.
TESORERIA MUNICIPAL

Aportaciones	88,470,975.32
Convenios	15,225,379.62

Otros Ingresos

3. Principalmente acumula las cantidades recibidas por concepto de préstamos a corto plazo del Gobierno del Estado de Colima, arrojando un saldo la cuenta de \$2,616,000.00 (dos millones seiscientos dieciséis mil pesos 00/100 m.n.).

Gastos y Otras Pérdidas

4. Se integra por las cuentas de gastos de Servicios Personales, Materiales y Suministros, Servicios Generales, Transferencia, Asignaciones, Subsidios y Otras Ayudas, Participaciones y Aportaciones e Intereses, Comisiones y Otros Gastos como se muestra en la tabla y ascienden a la cantidad de \$ 263,125,213.52 (doscientos sesenta y tres millones ciento veinticinco mil doscientos trece pesos 52/100 m.n.).

Rubro	Monto
Servicios Personales	162,400,826.54
Materiales y Suministros	17,894,246.91
Servicios Generales	34,024,218.76
Transferencia, Asignaciones, Subsidios y Otras Ayudas	45,811,341.40
Participaciones y Aportaciones	197,641.80
Intereses, Comisiones y Otros Gastos	2,797,163.86

H. AYUNTAMIENTO CONSTITUCIONAL DE TECOMAN

Información Presupuestal

Estado Analítico de Ingresos

Por rubro de Ingresos

Por Fuente y Origen de los Ingresos

Estado Analítico del Ejercicio del Presupuesto de Egresos

Por Objeto del Gasto


Por Tipo de Gasto

Por Estructura Administrativa

Por Clasificación Funcional

Por Fuente de Financiamiento


Por Ubicación Geográfica



MUNICIPIO DE TECOMAN, COL.
Sistema Integral de Contabilidad Gubernamental
ESTADO ANALITICO DE INGRESOS
DEL 1 DE SEPTIEMBRE AL 30 DE SEPTIEMBRE DE 2017

Análisis por: Clasificación por Rubro de Ingresos


Clave Presupuestaria Descripción Rubro-Tipo-Clase-Conc	Est Sep-Sep	AyR Sep-Sep	PrM Sep-Sep	Dev Sep-Sep	Rec Sep-Sep	Dif Sep-Sep
01 IMPUESTOS	1,640,713.06	0.00	1,640,713.06	1,142,871.61	1,142,871.61	-497,841.45
01 IMPUESTO SOBRE LOS INGRESOS	2,884.00	0.00	2,884.00	0.00	0.00	-2,884.00
01 IMPUESTO SOBRE ESPECTÁCULOS Y OTRAS DIVERSIONES PUBLICAS	2,884.00	0.00	2,884.00	0.00	0.00	-2,884.00
04 CHARREADAS Y JARIPEOS	2,884.00	0.00	2,884.00	0.00	0.00	-2,884.00
02 IMPUESTOS SOBRE EL PATRIMONIO	700,272.25	0.00	700,272.25	509,729.79	509,729.79	-190,542.46
01 IMPUESTO PREDIAL	700,272.25	0.00	700,272.25	509,729.79	509,729.79	-190,542.46
01 IMPUESTO PREDIAL URBANO EDIFICADO	354,656.13	0.00	354,656.13	451,953.91	451,953.91	97,297.78
02 IMPUESTO PREDIAL URBANO NO EDIFICADO	32,160.21	0.00	32,160.21	60,280.13	60,280.13	28,119.92
03 IMPUESTO PREDIAL RÚSTICO	301,714.16	0.00	301,714.16	22,927.49	22,927.49	-278,786.67
04 IMPUESTO PREDIAL PARCELAS	21,427.65	0.00	21,427.65	4,623.18	4,623.18	-16,804.47
07 DESCUENTOS Y BONIFICACIONES JUBILADOS Y PENSIONADOS	-9,685.90	0.00	-9,685.90	-30,054.92	-30,054.92	-20,369.02
03 IMPUESTO SOBRE LA PRODUCCIÓN, EL CONSUMO Y TRANSACCIONES	643,904.65	0.00	643,904.65	361,419.15	361,419.15	-282,485.50
01 IMPUESTO SOBRE TRANSMISIONES PATRIMONIALES	643,904.65	0.00	643,904.65	361,419.15	361,419.15	-282,485.50
07 ACCESORIOS	293,652.16	0.00	293,652.16	271,722.67	271,722.67	-21,929.49
01 ACCESORIOS DE IMPUESTO PREDIAL	286,471.45	0.00	286,471.45	258,224.84	258,224.84	-28,246.61
01 GASTOS DE EJECUCIÓN	26,262.01	0.00	26,262.01	20,201.34	20,201.34	-6,060.67
02 MULTAS	34,262.62	0.00	34,262.62	233,784.50	233,784.50	199,521.88
03 RECARGOS	225,946.82	0.00	225,946.82	130,868.72	130,868.72	-95,078.10
06 DESCUENTOS EN RECARGOS	0.00	0.00	0.00	-126,629.72	-126,629.72	-126,629.72
03 ACCESORIOS DEL IMP. SOBRE TRANSM. PATRIMONIAL	7,180.71	0.00	7,180.71	13,497.83	13,497.83	6,317.12
02 MULTAS	2,256.95	0.00	2,256.95	3,019.60	3,019.60	762.65
03 RECARGOS	4,923.76	0.00	4,923.76	10,478.23	10,478.23	5,554.47
04 DERECHOS	1,911,475.69	0.00	1,911,475.69	2,231,318.63	2,231,318.63	319,842.94
01 DERECHOS POR EL USO, GOCE, APROVECHAMIENTO O EXPLOTACIÓN DE BIENES DE DOMINIO PÚBLICO	34,382.59	0.00	34,382.59	51,981.35	51,981.35	17,598.76
01 USO DE VÍAS Y ÁREAS PÚBLICAS	34,382.59	0.00	34,382.59	51,981.35	51,981.35	17,598.76
06 USO PARA PUESTOS FIJOS, SEMIFIJOS, AMBULANTES Y TIANGUIS	33,818.35	0.00	33,818.35	51,981.35	51,981.35	18,163.00
08 OTROS NO ESPECIFICADOS	564.24	0.00	564.24	0.00	0.00	-564.24
03 DERECHOS POR PRESTACIÓN DE SERVICIOS	1,455,189.16	0.00	1,455,189.16	1,728,871.86	1,728,871.86	273,682.70
01 SERVICIOS MÉDICOS	2,332.17	0.00	2,332.17	10,493.11	10,493.11	8,160.94
02 ALUMBRADO PÚBLICO	1,211,143.36	0.00	1,211,143.36	1,573,169.59	1,573,169.59	362,026.23
01 RECAUDACION CFE	1,203,040.00	0.00	1,203,040.00	1,561,611.39	1,561,611.39	358,571.39
02 RECAUDACION TESORERIA	8,103.36	0.00	8,103.36	11,558.20	11,558.20	3,454.84
03 ASEO PÚBLICO	20,133.43	0.00	20,133.43	16,527.54	16,527.54	-3,605.89
04 CEMENTERIOS	41,123.63	0.00	41,123.63	42,301.65	42,301.65	1,178.02
05 RASTRO	69,219.41	0.00	69,219.41	78,634.75	78,634.75	9,415.34
06 SEGURIDAD PUBLICA	111,237.16	0.00	111,237.16	7,745.22	7,745.22	-103,491.94



MUNICIPIO DE TECOMAN, COL.
Sistema Integral de Contabilidad Gubernamental
ESTADO ANALITICO DE INGRESOS
DEL 1 DE SEPTIEMBRE AL 30 DE SEPTIEMBRE DE 2017

Análisis por: Clasificación por Rubro de Ingresos


Clave Presupuestaria	Descripción	Est	Sep-Sep	AyR	Sep-Sep	PrM	Sep-Sep	Dev	Sep-Sep	Rec	Sep-Sep	Dif	Sep-Sep
Rubro-Tipo-Clase-Conc													
04	OTROS DERECHOS		405,289.76		0.00		405,289.76		431,329.36		431,329.36		26,039.60
01	LICENCIAS, PERMISOS, AUTORIZACIONES Y REFRENDOS		87,346.12		0.00		87,346.12		128,596.28		128,596.28		41,250.16
01	PERMISOS DE CONSTRUCCIÓN		10,955.72		0.00		10,955.72		51,145.94		51,145.94		40,190.22
02	PERMISOS DE REMODELACIÓN		6,948.36		0.00		6,948.36		110.97		110.97		-6,837.39
03	PERMISO PARA DEMOLICIÓN		8,236.68		0.00		8,236.68		626.19		626.19		-7,610.49
06	PERMISO PARA BARDEOS		274.59		0.00		274.59		98.14		98.14		-176.45
10	ALINEAMIENTOS		4,681.95		0.00		4,681.95		4,185.73		4,185.73		-496.22
11	DESIGNACIÓN DE NÚMERO OFICIAL		724.44		0.00		724.44		2,224.71		2,224.71		1,500.27
13	DICTAMEN DE VOCACIÓN DE SUELO		30,515.10		0.00		30,515.10		33,741.43		33,741.43		3,226.33
14	MEDICIÓN DE TERRENOS		4,134.89		0.00		4,134.89		5,162.02		5,162.02		1,027.13
15	LICENCIA PARA ROMPER PAVIMENTOS, BANQUETAS O MACHUELOS.		1,655.08		0.00		1,655.08		0.00		0.00		-1,655.08
17	PERMISO PARA SUBDIVISIÓN O FUSIÓN DE LOTES		17,338.53		0.00		17,338.53		25,893.80		25,893.80		8,555.27
23	INCORPORACIÓN MUNICIPAL		0.00		0.00		0.00		2,840.69		2,840.69		2,840.69
24	CERTIFICADO DE HABITALIDAD.		376.16		0.00		376.16		301.96		301.96		-74.20
25	INSCRIPCIÓN O REFRENDO COMO PERITO DE OBRA.		1,504.62		0.00		1,504.62		2,264.70		2,264.70		760.08
02	ANUNCIOS Y PUBLICIDAD		4,965.27		0.00		4,965.27		301.96		301.96		-4,663.31
01	PUBLICIDAD PERMANENTE		4,965.27		0.00		4,965.27		301.96		301.96		-4,663.31
03	BEBIDAS ALCOHOLICAS		76,861.12		0.00		76,861.12		87,979.83		87,979.83		11,118.71
01	EXPEDICIÓN DE LICENCIAS PARA FUNCIONAMIENTO DE ESTABLECIMIENTO		10,156.22		0.00		10,156.22		0.00		0.00		-10,156.22
02	REFRENDO DE ANUAL DE LICENCIA		33,749.60		0.00		33,749.60		56,840.36		56,840.36		23,090.76
03	CAMBIO DE DOMICILIO		300.92		0.00		300.92		150.98		150.98		-149.94
04	CAMBIO DE PROPIETARIO		865.16		0.00		865.16		0.00		0.00		-865.16
05	HORAS EXTRAS		24,073.98		0.00		24,073.98		24,911.70		24,911.70		837.72
06	PERMISO PARA REALIZACIÓN DE EVENTOS ESPECIALES		6,582.73		0.00		6,582.73		4,793.62		4,793.62		-1,789.11
07	PERMISO PARA FUNCIONAMIENTO TEMPORAL		1,132.51		0.00		1,132.51		1,283.17		1,283.17		150.66
05	REGISTROS, CERTIFICACIONES Y LEGALIZACIONES		133,403.72		0.00		133,403.72		90,371.33		90,371.33		-43,032.39
01	EN OFICINAS		133,403.72		0.00		133,403.72		90,371.33		90,371.33		-43,032.39
06	CATASTRO		69,515.91		0.00		69,515.91		96,665.64		96,665.64		27,149.73
01	COPIAS E IMPRESIONES		270.83		0.00		270.83		543.52		543.52		272.69
02	INFORMES Y CERTIFICACIONES DE CATASTRO		406.25		0.00		406.25		135.88		135.88		-270.37
03	AVALÚOS, ASIGNACION DE CLAVES Y MEDICIONES		50,625.49		0.00		50,625.49		67,519.38		67,519.38		16,893.89
04	FUSIONES, SUBDIVISIONES, RELOTIFICACIONES, CESIONES Y REGISTROS		18,213.34		0.00		18,213.34		28,466.86		28,466.86		10,253.52
07	ECOLOGÍA		2,858.79		0.00		2,858.79		0.00		0.00		-2,858.79
03	AUTORIZACIÓN PARA PODA O DERRIBO DE ÁRBOL		2,858.79		0.00		2,858.79		0.00		0.00		-2,858.79
08	DIVERSAS CERTIFICACIONES		30,338.83		0.00		30,338.83		27,414.32		27,414.32		-2,924.51
02	CERTIFICACIÓN DE RESIDENCIA		451.39		0.00		451.39		0.00		0.00		-451.39



MUNICIPIO DE TECOMAN, COL.
Sistema Integral de Contabilidad Gubernamental
ESTADO ANALITICO DE INGRESOS
DEL 1 DE SEPTIEMBRE AL 30 DE SEPTIEMBRE DE 2017

Análisis por: Clasificación por Rubro de Ingresos

Clave Presupuestaria Descripción Rubro-Tipo-Clase-Conc	Est Sep-Sep	AyR Sep-Sep	PrM Sep-Sep	Dev Sep-Sep	Rec Sep-Sep	Dif Sep-Sep
03 SOLVENCIAS FISCALES	2,256.94	0.00	2,256.94	2,717.64	2,717.64	460.70
04 CONSTANCIAS	15,761.68	0.00	15,761.68	16,216.54	16,216.54	454.86
05 REGISTRO DEL RIESGO DE SINIESTRALIDAD	11,868.82	0.00	11,868.82	8,480.14	8,480.14	-3,388.68
05 ACCESORIOS	16,614.18	0.00	16,614.18	19,136.06	19,136.06	2,521.88
02 RECARGOS	16,614.18	0.00	16,614.18	19,136.06	19,136.06	2,521.88
05 PRODUCTOS DE TIPO CORRIENTE	117,322.40	0.00	117,322.40	101,910.32	101,910.32	-15,412.08
01 PRODUCTOS DE TIPO CORRIENTE	117,322.40	0.00	117,322.40	101,910.32	101,910.32	-15,412.08
01 PRODUCTOS DERIVADOS DEL USO Y APROVECHAMIENTO DE BIENES NO SUJETOS A RÉGIMEN DE DOMINIO PÚBLICO	117,322.40	0.00	117,322.40	86,346.71	86,346.71	-30,975.69
01 VENTA DE BIENES MUEBLES E INMUEBLES	42,195.61	0.00	42,195.61	18,961.17	18,961.17	-23,234.44
02 ARRENDAMIENTO DE BIENES MUEBLES E INMUEBLES	47,716.81	0.00	47,716.81	33,361.13	33,361.13	-14,355.68
03 FORMAS IMPRESAS	24,890.52	0.00	24,890.52	31,439.55	31,439.55	6,549.03
10 OTROS PRODUCTOS	2,519.46	0.00	2,519.46	2,584.86	2,584.86	65.40
03 OTROS PRODUCTOS QUE GENERAN INGRESOS CORRIENTES	0.00	0.00	0.00	15,563.61	15,563.61	15,563.61
02 RENDIMIENTOS FINANCIEROS RECURSOS PROPIOS	0.00	0.00	0.00	1,791.33	1,791.33	1,791.33
03 RENDIMIENTOS FINANCIEROS FAIS	0.00	0.00	0.00	9,322.73	9,322.73	9,322.73
04 RENDIMIENTOS FINANCIEROS FORTAMUN	0.00	0.00	0.00	2,556.01	2,556.01	2,556.01
05 OTROS RENDIMIENTOS FINANCIEROS	0.00	0.00	0.00	1,893.54	1,893.54	1,893.54
06 APROVECHAMIENTOS DE TIPO CORRIENTE	323,342.97	0.00	323,342.97	53,436.28	53,436.28	-269,906.69
01 APROVECHAMIENTOS DE TIPO CORRIENTE	323,342.97	0.00	323,342.97	53,436.28	53,436.28	-269,906.69
02 MULTAS	281,274.61	0.00	281,274.61	8,644.78	8,644.78	-272,629.83
01 MULTAS POR FALTAS A LA REGLAMENTACIÓN MUNICIPAL	279,666.54	0.00	279,666.54	8,644.78	8,644.78	-271,021.76
02 RECARGOS DE MULTAS	1,608.07	0.00	1,608.07	0.00	0.00	-1,608.07
09 OTROS APROVECHAMIENTOS	42,068.36	0.00	42,068.36	44,791.50	44,791.50	2,723.14
01 INTERESES	930.16	0.00	930.16	432.07	432.07	-498.09
07 OTROS	41,138.20	0.00	41,138.20	44,359.43	44,359.43	3,221.23
08 PARTICIPACIONES Y APORTACIONES.	23,693,250.20	0.00	23,693,250.20	20,231,185.17	20,231,185.17	-3,462,065.03
01 PARTICIPACIONES	13,598,923.42	0.00	13,598,923.42	13,417,020.02	13,417,020.02	-181,903.40
01 FONDO GENERAL DE PARTICIPACIONES	8,557,482.58	0.00	8,557,482.58	8,567,616.87	8,567,616.87	10,134.29
02 FONDO DE FOMENTO MUNICIPAL	3,547,682.17	0.00	3,547,682.17	3,743,606.87	3,743,606.87	195,924.70
03 TENENCIA	0.00	0.00	0.00	14.34	14.34	14.34
04 ISAN	134,396.67	0.00	134,396.67	126,779.58	126,779.58	-7,617.09
05 IEPS	153,842.00	0.00	153,842.00	147,676.89	147,676.89	-6,165.11
06 FONDO DE FISCALIZACIÓN	378,559.42	0.00	378,559.42	319,784.90	319,784.90	-58,774.52
07 IEPS GASOLINA Y DIESEL	416,403.00	0.00	416,403.00	479,556.46	479,556.46	63,153.46
09 PARTICIPACION ARTICULO 3-B LCF	410,557.58	0.00	410,557.58	1,745,866.00	1,745,866.00	1,335,308.42
11 FONDO COMPENSACION ISAN	0.00	0.00	0.00	31,984.11	31,984.11	31,984.11



MUNICIPIO DE TECOMAN, COL.
Sistema Integral de Contabilidad Gubernamental
ESTADO ANALITICO DE INGRESOS
DEL 1 DE SEPTIEMBRE AL 30 DE SEPTIEMBRE DE 2017

Análisis por: Clasificación por Rubro de Ingresos

Clave Presupuestaria Rubro-Tipo-Clase-Conc	Descripción	Est Sep-Sep	AyR Sep-Sep	PrM Sep-Sep	Dev Sep-Sep	Rec Sep-Sep	Dif Sep-Sep
12	ISR PARTICIPABLE	0.00	0.00	0.00	-1,745,866.00	-1,745,866.00	-1,745,866.00
02	APORTACIONES	10,033,868.87	0.00	10,033,868.87	5,861,209.00	5,861,209.00	-4,172,659.87
01	FONDO DE APORTACIÓN PARA LA INFRAESTRUCTURA SOCIAL	4,210,463.70	0.00	4,210,463.70	0.00	0.00	-4,210,463.70
01	FAIS DEL EJERCICIO	4,210,463.70	0.00	4,210,463.70	0.00	0.00	-4,210,463.70
02	FONDO DE APORTACIÓN PARA EL FORTALECIMIENTO DE LOS MUNICIPIOS	5,823,405.17	0.00	5,823,405.17	5,861,209.00	5,861,209.00	37,803.83
01	FORTAMUN DEL EJERCICIO	5,823,405.17	0.00	5,823,405.17	5,861,209.00	5,861,209.00	37,803.83
03	CONVENIOS	60,457.91	0.00	60,457.91	952,956.15	952,956.15	892,498.24
01	MULTAS FEDERALES NO FISCALES	0.00	0.00	0.00	4,317.00	4,317.00	4,317.00
03	ZOFEMAT	55,186.37	0.00	55,186.37	26,206.00	26,206.00	-28,980.37
06	CONVENIOS DE PROGRAMAS FEDERALES	5,271.54	0.00	5,271.54	922,433.15	922,433.15	917,161.61
02	APORTACIONES DEL FONDO ZOFEMAT	5,271.54	0.00	5,271.54	4,432.80	4,432.80	-838.74
24	PROGRAMA DE INFRAESTRUCTURA INDIGENA 2017 CDI	0.00	0.00	0.00	918,000.35	918,000.35	918,000.35
TOTAL:		27,686,104.32	0.00	27,686,104.32	23,760,722.01	23,760,722.01	-3,925,382.31
Ingresos excedentes:							-3,925,382.31



MUNICIPIO DE TECOMAN, COL.
Sistema Integral de Contabilidad Gubernamental
ESTADO ANALITICO DE INGRESOS
DEL 1 DE SEPTIEMBRE AL 30 DE SEPTIEMBRE DE 2017


Análisis por: Fuente y Origen de Ingresos

Clave Presupuestaria Descripción
 FF-OR-RF

	Est Sep-Sep	AyR Sep-Sep	PrM Sep-Sep	Dev Sep-Sep	Rec Sep-Sep	Dif Sep-Sep
01 RECURSOS FISCALES	3,992,854.12	0.00	3,992,854.12	3,529,536.84	3,529,536.84	-463,317.28
01 INGRESOS DE GESTION	3,992,854.12	0.00	3,992,854.12	3,529,536.84	3,529,536.84	-463,317.28
01 IMPUESTOS	1,640,713.06	0.00	1,640,713.06	1,142,871.61	1,142,871.61	-497,841.45
04 DERECHOS	1,911,475.69	0.00	1,911,475.69	2,231,318.63	2,231,318.63	319,842.94
05 PRODUCTOS	117,322.40	0.00	117,322.40	101,910.32	101,910.32	-15,412.08
06 APROVECHAMIENTOS	323,342.97	0.00	323,342.97	53,436.28	53,436.28	-269,906.69
05 RECURSOS FEDERALES	23,693,250.20	0.00	23,693,250.20	20,231,185.17	20,231,185.17	-3,462,065.03
01 PARTICIPACIONES	13,598,923.42	0.00	13,598,923.42	13,417,020.02	13,417,020.02	-181,903.40
01 FONDO GENERAL DE PARTICIPACIONES	8,557,482.58	0.00	8,557,482.58	8,567,616.87	8,567,616.87	10,134.29
02 FONDO DE FOMENTO MUNICIPAL	3,547,682.17	0.00	3,547,682.17	3,743,606.87	3,743,606.87	195,924.70
03 TENENCIA	0.00	0.00	0.00	14.34	14.34	14.34
04 ISAN	134,396.67	0.00	134,396.67	126,779.58	126,779.58	-7,617.09
05 IEPS	153,842.00	0.00	153,842.00	147,676.89	147,676.89	-6,165.11
06 FONDO DE FISCAIZACION	378,559.42	0.00	378,559.42	319,784.90	319,784.90	-58,774.52
07 IEPS, GASOLINA Y DIESEL	416,403.00	0.00	416,403.00	479,556.46	479,556.46	63,153.46
08 PARTICIPACIONES ARTICULO 3-B LCF	410,557.58	0.00	410,557.58	1,745,866.00	1,745,866.00	1,335,308.42
10 FONDO COMPENSACION ISAN	0.00	0.00	0.00	31,984.11	31,984.11	31,984.11
11 ISR PARTICIPABLE	0.00	0.00	0.00	-1,745,866.00	-1,745,866.00	-1,745,866.00
02 APORTACIONES	10,033,868.87	0.00	10,033,868.87	5,861,209.00	5,861,209.00	-4,172,659.87
01 FONDO DE INFRAESTRUCTURA SOCIAL MUNICIPAL FIII	4,210,463.70	0.00	4,210,463.70	0.00	0.00	-4,210,463.70
02 FONDO DE FORTALECIMIENTO DE LOS MUNICIPIOS FIV	5,823,405.17	0.00	5,823,405.17	5,861,209.00	5,861,209.00	37,803.83
03 CONVENIOS	60,457.91	0.00	60,457.91	952,956.15	952,956.15	892,498.24
01 ZOFEMAT	60,457.91	0.00	60,457.91	30,638.80	30,638.80	-29,819.11
02 OTRAS FUENTES Y CONVENIOS	0.00	0.00	0.00	4,317.00	4,317.00	4,317.00
07 PROGRAMA DE INFRAESTRUCTURA INDIGENA 2017 CDI	0.00	0.00	0.00	918,000.35	918,000.35	918,000.35
TOTAL:	27,686,104.32	0.00	27,686,104.32	23,760,722.01	23,760,722.01	-3,925,382.31

Ingresos excedentes:

-3,925,382.31



MUNICIPIO DE TECOMAN, COL.


Sistema Integral de Contabilidad Gubernamental

ESTADO ANALITICO DEL EJERCICIO DEL PRESUPUESTO DE EGRESOS

DEL 1 DE SEPTIEMBRE AL 30 DE SEPTIEMBRE DE 2017

Análisis por: Objeto del Gasto

Clave Presupuestaria	Descripción	Apr	Sep-Sep	AyR Sep-Sep	PrM Sep-Sep	Dev Sep-Sep	Pag Sep-Sep	SEje Sep-Sep
Cap-Con-PGen-PEsp								
01	SERVICIOS PERSONALES	14,002,732.34		0.00	14,002,732.34	16,691,843.13	16,496,393.09	-2,689,110.79
01 01	REMUNERACIONES AL PERSONAL DE CARACTER PERMANENTE	9,167,452.24		0.00	9,167,452.24	10,509,315.41	10,509,315.41	-1,341,863.17
01 01 01	DIETAS	866,291.53		0.00	866,291.53	934,712.74	934,712.74	-68,421.21
01 01 01 01	DIETA A REGIDORES, SÍNDICO Y PRESIDENTE MUNICIPAL	866,291.53		0.00	866,291.53	934,712.74	934,712.74	-68,421.21
01 01 03	SUELDOS BASE AL PERSONAL PERMANENTE	8,301,160.71		0.00	8,301,160.71	9,574,602.67	9,574,602.67	-1,273,441.96
01 01 03 01	SUELDO	7,117,145.98		0.00	7,117,145.98	8,175,840.77	8,175,840.77	-1,058,694.79
01 01 03 03	QUINQUENIOS	1,184,014.73		0.00	1,184,014.73	1,398,761.90	1,398,761.90	-214,747.17
01 02	REMUNERACIONES AL PERSONAL DE CARÁCTER TRANSITORIO	496,698.77		0.00	496,698.77	696,175.95	693,534.05	-199,477.18
01 02 01	HONORARIOS ASIMILABLES A SALARIOS	12,262.50		0.00	12,262.50	0.00	0.00	12,262.50
01 02 02	SUELDOS BASE AL PERSONAL EVENTUAL	484,436.27		0.00	484,436.27	696,175.95	693,534.05	-211,739.68
01 02 02 01	SUELDO A PERSONAL EVENTUAL	484,436.27		0.00	484,436.27	696,175.95	693,534.05	-211,739.68
01 03	REMUNERACIONES ADICIONALES Y ESPECIALES	1,251,788.55		0.00	1,251,788.55	1,788,848.56	1,788,848.56	-537,060.01
01 03 02	PRIMAS DE VACACIONES, DOMINICAL Y GRATIFICACIÓN DE FIN DE AÑO	2,912.56		0.00	2,912.56	9,141.89	9,141.89	-6,229.33
01 03 02 02	PRIMA DOMINICAL	0.00		0.00	0.00	7,360.51	7,360.51	-7,360.51
01 03 02 03	PRIMA DE RIESGO	2,912.56		0.00	2,912.56	1,781.38	1,781.38	1,131.18
01 03 03	HORAS EXTRAORDINARIAS	0.00		0.00	0.00	81,818.52	81,818.52	-81,818.52
01 03 03 01	HORAS EXTRAORDINARIAS	0.00		0.00	0.00	81,818.52	81,818.52	-81,818.52
01 03 04	COMPENSACIONES	1,248,875.99		0.00	1,248,875.99	1,697,888.15	1,697,888.15	-449,012.16
01 03 04 01	COMPENSACIONES	1,226,084.47		0.00	1,226,084.47	1,682,810.43	1,682,810.43	-456,725.96
01 03 04 03	ESTÍMULOS PROFESIONALES	22,791.52		0.00	22,791.52	15,077.72	15,077.72	7,713.80
01 04	SEGURIDAD SOCIAL	587,231.50		0.00	587,231.50	1,202,081.87	1,202,081.87	-614,850.37
01 04 01	APORTACIONES DE SEGURIDAD SOCIAL	587,231.50		0.00	587,231.50	758,120.13	758,120.13	-170,888.63
01 04 01 01	CUOTAS AL IMSS	505,974.16		0.00	505,974.16	657,920.20	657,920.20	-151,946.04
01 04 01 02	PREVISIÓN SOCIAL MÚLTIPLE	81,257.34		0.00	81,257.34	100,199.93	100,199.93	-18,942.59
01 04 03	APORTACIONES AL SISTEMA PARA EL RETIRO	0.00		0.00	0.00	443,961.74	443,961.74	-443,961.74
01 04 03 01	RCV	0.00		0.00	0.00	443,961.74	443,961.74	-443,961.74
01 05	OTRAS PRESTACIONES SOCIALES Y ECONOMICAS	2,499,561.28		0.00	2,499,561.28	2,495,421.34	2,302,613.20	4,139.94
01 05 01	CUOTAS PARA EL FONDO DE AHORRO Y FONDO DE TRABAJO	319,334.22		0.00	319,334.22	1,005,920.01	347,804.06	-686,585.79
01 05 01 01	FONDO DE AHORRO	319,334.22		0.00	319,334.22	1,005,920.01	347,804.06	-686,585.79
01 05 04	PRESTACIONES CONTRACTUALES	2,180,227.06		0.00	2,180,227.06	1,489,501.33	1,954,809.14	690,725.73
01 05 04 09	AYUDA DE TRANSPORTE	311,753.13		0.00	311,753.13	387,586.14	387,586.14	-75,833.01
01 05 04 10	AYUDA PARA RENTA	346,988.34		0.00	346,988.34	409,413.00	409,413.00	-62,424.66
01 05 04 14	AYUDA PARA UNIFORME	262,713.08		0.00	262,713.08	0.00	0.00	262,713.08
01 05 04 24	BONO DE ASISTENCIA PERFECTA	591,103.59		0.00	591,103.59	351,594.28	351,594.28	239,509.31
01 05 04 27	BONO DE JUBILACIÓN Y RETIRO	0.00		0.00	0.00	180,360.92	0.00	-180,360.92
01 05 04 46	CANASTA BÁSICA	645,011.42		0.00	645,011.42	758,607.51	758,607.51	-113,596.09




MUNICIPIO DE TECOMAN, COL.

Sistema Integral de Contabilidad Gubernamental

ESTADO ANALITICO DEL EJERCICIO DEL PRESUPUESTO DE EGRESOS DEL 1 DE SEPTIEMBRE AL 30 DE SEPTIEMBRE DE 2017

Análisis por: Objeto del Gasto

Clave Presupuestaria Cap-Con-PGen-PEsp	Descripción	Apr Sep-Sep	AyR Sep-Sep	PrM Sep-Sep	Dev Sep-Sep	Pag Sep-Sep	SEje Sep-Sep
01 05 04 47	COMISIONES SINDICALES	18,570.00	0.00	18,570.00	11,357.80	11,357.80	7,212.20
01 05 04 49	MANEJO Y PROGRAMA FONDO DE AHORRO	4,087.50	0.00	4,087.50	0.00	0.00	4,087.50
01 05 04 52	GASTOS DE EJECUCIÓN	0.00	0.00	0.00	36,250.41	36,250.41	-36,250.41
01 05 04 57	SEGURO DE VIDA	0.00	0.00	0.00	-645,668.73	0.00	645,668.73
02	MATERIALES Y SUMINISTROS	1,509,838.80	0.00	1,509,838.80	1,627,941.51	1,414,907.03	-118,102.71
02 01	MATERIALES DE ADMINISTRACION, EMISION DE DOCUMENTOS Y ARTICULOS OFICIALES	82,241.10	0.00	82,241.10	74,079.58	110,252.80	8,161.52
02 01 01	MATERIALES, ÚTILES Y EQUIPOS MENORES DE OFICINA	81,449.44	0.00	81,449.44	74,079.58	110,252.80	7,369.86
02 01 01 01	MATERIAL Y ÚTILES DE OFICINA	23,590.77	0.00	23,590.77	35,182.28	43,824.28	-11,591.51
02 01 01 02	MATERIAL DE LIMPIEZA	24,418.31	0.00	24,418.31	10,661.79	27,323.81	13,756.52
02 01 01 03	MATERIAL DE IMPRESIÓN Y REPRODUCCIÓN	23,929.97	0.00	23,929.97	20,462.40	16,298.00	3,467.57
02 01 01 04	MATERIAL Y ÚTILES DE IMPRESIÓN	9,510.39	0.00	9,510.39	5,024.01	20,057.61	4,486.38
02 01 01 07	MATERIAL DE OFICINA(COPIAS Y ENGARGOLADOS)	0.00	0.00	0.00	2,749.10	2,749.10	-2,749.10
02 01 05	MATERIAL IMPRESO E INFORMACIÓN DIGITAL	791.66	0.00	791.66	0.00	0.00	791.66
02 01 05 01	MATERIAL IMPRESO.	791.66	0.00	791.66	0.00	0.00	791.66
02 02	ALIMENTOS Y UTENSILIOS	11,539.91	0.00	11,539.91	0.00	0.00	11,539.91
02 02 01	PRODUCTOS ALIMENTICIOS PARA PERSONAS	10,799.91	0.00	10,799.91	0.00	0.00	10,799.91
02 02 01 01	PRODUCTOS ALIMENTICIOS DERIVADOS DE PROGRAMAS INSTITUCIONALES	10,799.91	0.00	10,799.91	0.00	0.00	10,799.91
02 02 03	UTENSILIOS PARA EL SERVICIO DE ALIMENTACIÓN	740.00	0.00	740.00	0.00	0.00	740.00
02 02 03 01	UTENSILIOS PARA EL SERVICIO DE ALIMENTACIÓN	740.00	0.00	740.00	0.00	0.00	740.00
02 03	MATERIAS PRIMAS Y MATERIALES DE PRODUCCION Y COMERCIALIZACION	2,500.00	0.00	2,500.00	0.00	0.00	2,500.00
02 03 01	PRODUCTOS ALIMENTICIOS, AGROPECUARIOS Y FORESTALES ADQUIRIDOS COMO MATERIA PRIMA	2,500.00	0.00	2,500.00	0.00	0.00	2,500.00
02 03 01 01	MATERIA PRIMA EN ESTADO NATURAL	2,500.00	0.00	2,500.00	0.00	0.00	2,500.00
02 04	MATERIALES Y ARTICULOS DE CONSTRUCCION Y DE REPARACION	163,681.92	0.00	163,681.92	149,894.36	123,138.65	13,787.56
02 04 02	CEMENTO Y PRODUCTOS DE CONCRETO	1,154.00	0.00	1,154.00	0.00	0.00	1,154.00
02 04 02 01	CEMENTO, PEGA AZULEJOS Y CONCRETOS	1,154.00	0.00	1,154.00	0.00	0.00	1,154.00
02 04 04	MADERA Y PRODUCTOS DE MADERA	2,088.00	0.00	2,088.00	0.00	0.00	2,088.00
02 04 04 01	MADERA Y SUS DERIVADOS	2,088.00	0.00	2,088.00	0.00	0.00	2,088.00
02 04 06	MATERIAL ELÉCTRICO Y ELECTRÓNICO	104,483.13	0.00	104,483.13	116,843.68	41,779.25	-12,360.55
02 04 06 01	MATERIAL ELÉCTRICO Y ELECTRÓNICO PARA OFICINAS ADMINISTRATIVAS	14,684.64	0.00	14,684.64	323.48	323.48	14,361.16
02 04 06 02	MATERIAL ELÉCTRICO PARA EL SISTEMA DE ALUMBRADO PÚBLICO	89,798.49	0.00	89,798.49	116,520.20	41,455.77	-26,721.71
02 04 08	MATERIALES COMPLEMENTARIOS	470.00	0.00	470.00	0.00	0.00	470.00
02 04 08 01	TAPICES, PISOS Y PERSIANAS Y DEMAS ACCESORIOS	470.00	0.00	470.00	0.00	0.00	470.00



MUNICIPIO DE TECOMAN, COL.
Sistema Integral de Contabilidad Gubernamental
ESTADO ANALITICO DEL EJERCICIO DEL PRESUPUESTO DE EGRESOS
DEL 1 DE SEPTIEMBRE AL 30 DE SEPTIEMBRE DE 2017

Análisis por: Objeto del Gasto

Clave Presupuestaria	Descripción	Apr	Sep-Sep	AyR Sep-Sep	PrM Sep-Sep	Dev Sep-Sep	Pag Sep-Sep	SEje Sep-Sep
Cap-Con-PGen-PEsp								
02 04 09	OTROS MATERIALES Y ARTÍCULOS DE CONSTRUCCIÓN Y REPARACIÓN		55,486.79	0.00	55,486.79	33,050.68	81,359.40	22,436.11
02 04 09 01	OTROS MATERIALES Y ARTÍCULOS DE CONSTRUCCIÓN Y REPARACIÓN		55,486.79	0.00	55,486.79	33,050.68	81,359.40	22,436.11
02 05	PRODUCTOS QUIMICOS, FARMACEUTICOS Y DE LABORATORIO		3,472.91	0.00	3,472.91	1,199.60	1,199.60	2,273.31
02 05 02	FERTILIZANTES, PESTICIDAS Y OTROS AGROQUÍMICOS		310.00	0.00	310.00	200.00	200.00	110.00
02 05 02 01	HIERBICIDAS Y PLAGUICIDAS.		310.00	0.00	310.00	200.00	200.00	110.00
02 05 03	MEDICINAS Y PRODUCTOS FARMACÉUTICOS		3,162.91	0.00	3,162.91	999.60	999.60	2,163.31
02 05 03 01	MEDICINAS Y PRODUCTOS FARMACÉUTICOS DE APLICACIÓN HUMANA Y ANIMAL.		3,162.91	0.00	3,162.91	999.60	999.60	2,163.31
02 06	COMBUSTIBLES, LUBRICANTES Y ADITIVOS		1,048,644.63	0.00	1,048,644.63	1,184,056.14	951,149.02	-135,411.51
02 06 01	COMBUSTIBLES, LUBRICANTES Y ADITIVOS		1,048,644.63	0.00	1,048,644.63	1,184,056.14	951,149.02	-135,411.51
02 06 01 01	GASOLINA		813,806.90	0.00	813,806.90	688,294.71	682,623.15	125,512.19
02 06 01 02	DIESEL		186,970.07	0.00	186,970.07	440,432.48	231,635.27	-253,462.41
02 06 01 04	ACEITES Y GRASAS		47,867.66	0.00	47,867.66	55,328.95	36,890.60	-7,461.29
02 07	VESTUARIO, BLANCOS, PRENDAS DE PROTECCION Y ARTICULOS DEPORTIVOS		3,545.91	0.00	3,545.91	223.03	223.03	3,322.88
02 07 01	VESTUARIO Y UNIFORMES		3,000.00	0.00	3,000.00	0.00	0.00	3,000.00
02 07 01 01	UNIFORMES		3,000.00	0.00	3,000.00	0.00	0.00	3,000.00
02 07 02	PRENDAS DE SEGURIDAD Y PROTECCIÓN PERSONAL		545.91	0.00	545.91	223.03	223.03	322.88
02 07 02 01	ROPA Y EQUIPO DE SEGURIDAD		545.91	0.00	545.91	223.03	223.03	322.88
02 08	MATERIALES Y SUMINISTROS PARA SEGURIDAD		5,537.32	0.00	5,537.32	0.00	0.00	5,537.32
02 08 02	MATERIALES DE SEGURIDAD PÚBLICA		5,537.32	0.00	5,537.32	0.00	0.00	5,537.32
02 08 02 01	MUNICIONES, ESPOLETAS, CARGAS, GRANADAS, CARTUCHOS Y BALAS.		432.00	0.00	432.00	0.00	0.00	432.00
02 08 02 02	OTROS MATERIALES DE SEGURIDAD PÚBLICA		5,105.32	0.00	5,105.32	0.00	0.00	5,105.32
02 09	HERRAMIENTAS, REFACCIONES Y ACCESORIOS MENORES		188,675.10	0.00	188,675.10	218,488.80	228,943.93	-29,813.70
02 09 03	REFACCIONES Y ACCESORIOS MENORES DE MOBILIARIO Y EQUIPO DE ADMINISTRACIÓN, EDUCACIONAL Y RECREATIVO		4,193.64	0.00	4,193.64	754.00	754.00	3,439.64
02 09 03 01	REFACCIONES MENORES DE EQUIPO DE ADMINISTRACIÓN		4,193.64	0.00	4,193.64	754.00	754.00	3,439.64
02 09 04	REFACCIONES Y ACCESORIOS MENORES DE EQUIPO DE CÓMPUTO Y TECNOLOGÍAS DE LA INFORMACIÓN		16,599.96	0.00	16,599.96	9,151.68	11,451.68	7,448.28
02 09 04 01	REFACCIONES Y ACCESORIOS MENORES PARA EQUIPOS DE COMPUTO		16,599.96	0.00	16,599.96	9,151.68	11,451.68	7,448.28
02 09 06	REFACCIONES Y ACCESORIOS MENORES DE EQUIPO DE TRANSPORTE		154,064.92	0.00	154,064.92	208,468.19	216,623.32	-54,403.27
02 09 06 01	REFACCIONES Y ACCESORIOS MENORES DE EQUIPO DE TRANSPORTE		154,064.92	0.00	154,064.92	208,468.19	216,623.32	-54,403.27



MUNICIPIO DE TECOMAN, COL.

Sistema Integral de Contabilidad Gubernamental

ESTADO ANALITICO DEL EJERCICIO DEL PRESUPUESTO DE EGRESOS

DEL 1 DE SEPTIEMBRE AL 30 DE SEPTIEMBRE DE 2017

Análisis por: Objeto del Gasto


Clave Presupuestaria	Descripción	Apr	Sep-Sep	AyR Sep-Sep	PrM Sep-Sep	Dev Sep-Sep	Pag Sep-Sep	SEje Sep-Sep
02 09 09	REFACCIONES Y ACCESORIOS MENORES OTROS BIENES MUEBLES		13,816.58	0.00	13,816.58	114.93	114.93	13,701.65
02 09 09 01	OTRAS REFACCIONES Y ACCESORIOS MENORES		13,816.58	0.00	13,816.58	114.93	114.93	13,701.65
03	SERVICIOS GENERALES		1,272,579.72	0.00	1,272,579.72	4,363,174.27	4,341,824.01	-3,090,594.55
03 01	SERVICIOS BÁSICOS		586,805.50	0.00	586,805.50	2,160,843.00	1,949,475.54	-1,574,037.50
03 01 01	ENERGÍA ELÉCTRICA		497,886.35	0.00	497,886.35	2,115,313.00	1,903,945.54	-1,617,426.65
03 01 01 02	ENERGÍA ELÉCTRICA DE ALUMBRADO PÚBLICO		497,886.35	0.00	497,886.35	2,115,313.00	1,903,945.54	-1,617,426.65
03 01 04	TELEFONÍA TRADICIONAL		45,000.00	0.00	45,000.00	0.00	0.00	45,000.00
03 01 04 01	SERVICIO TELEFÓNICO CONVENCIONAL		45,000.00	0.00	45,000.00	0.00	0.00	45,000.00
03 01 07	SERVICIOS DE ACCESO A INTERNET REDES Y PROCESAMIENTO DE INFORMACIÓN		40,000.00	0.00	40,000.00	39,266.00	39,266.00	734.00
03 01 07 01	SERVICIOS DE INTERNET.		40,000.00	0.00	40,000.00	39,266.00	39,266.00	734.00
03 01 08	SERVICIOS POSTALES Y TELEGRAFICOS		709.99	0.00	709.99	464.00	464.00	245.99
03 01 08 01	SERVICIO POSTAL		709.99	0.00	709.99	464.00	464.00	245.99
03 01 09	SERVICIOS INTEGRALES Y OTROS SERVICIOS		3,209.16	0.00	3,209.16	5,800.00	5,800.00	-2,590.84
03 01 09 03	SERVICIOS DE RADIOCOMUNICACIÓN		3,209.16	0.00	3,209.16	5,800.00	5,800.00	-2,590.84
03 02	SERVICIOS DE ARRENDAMIENTO		132,414.66	0.00	132,414.66	65,190.00	8,321.18	67,224.66
03 02 02	ARRENDAMIENTO DE EDIFICIOS		12,135.83	0.00	12,135.83	65,190.00	8,321.18	-53,054.17
03 02 02 05	ARRENDAMIENTO DE ESTADIOS, TEATROS, AUDITORIOS Y BODEGAS.		5,735.00	0.00	5,735.00	65,190.00	6,360.00	-59,455.00
03 02 02 06	OTROS ARRENDAMIENTOS		6,400.83	0.00	6,400.83	0.00	1,961.18	6,400.83
03 02 03	ARRENDAMIENTO DE MOBILIARIO Y EQUIPO DE ADMINISTRACIÓN, EDUCACIONAL Y RECREATIVO		15,017.83	0.00	15,017.83	0.00	0.00	15,017.83
03 02 03 03	ARRENDAMIENTO DE FOTOCOPIADORAS		15,017.83	0.00	15,017.83	0.00	0.00	15,017.83
03 02 07	ARRENDAMIENTO DE ACTIVOS INTANGIBLES		105,000.00	0.00	105,000.00	0.00	0.00	105,000.00
03 02 07 05	LICENCIAS POR EL USO DE PROGRAMAS DE CÓMPUTO		105,000.00	0.00	105,000.00	0.00	0.00	105,000.00
03 02 09	OTROS ARRENDAMIENTOS		261.00	0.00	261.00	0.00	0.00	261.00
03 02 09 01	ARRENDAMIENTO DE MUEBLES PARA EVENTOS INCLUYE MANTELERÍA, LONAS Y CARPAS.		261.00	0.00	261.00	0.00	0.00	261.00
03 03	SERVICIOS PROFESIONALES, CIENTIFICOS, TECNICOS Y OTROS SERVICIOS		45,267.96	0.00	45,267.96	1,882,283.26	1,771,057.97	-1,837,015.30
03 03 01	SERVICIOS LEGALES, DE CONTABILIDAD, AUDITORÍA Y RELACIONADOS		1,666.66	0.00	1,666.66	0.00	0.00	1,666.66
03 03 01 01	SERVICIOS LEGALES, NOTARIALES Y DE APOYO PARA TRÁMITES LEGALES.		1,666.66	0.00	1,666.66	0.00	0.00	1,666.66
03 03 03	SERVICIOS DE CONSULTORÍA ADMINISTRATIVA, PROCESOS, TÉCNICA Y EN TECNOLOGÍAS DE LA INFORMACIÓN		0.00	0.00	0.00	1,757,144.00	1,628,573.00	-1,757,144.00
03 03 03 04	CONSULTORIA ADMINISTRATIVA		0.00	0.00	0.00	1,757,144.00	1,628,573.00	-1,757,144.00
03 03 04	SERVICIOS DE CAPACITACIÓN		10,000.00	0.00	10,000.00	22,214.24	22,214.24	-12,214.24



MUNICIPIO DE TECOMAN, COL.
Sistema Integral de Contabilidad Gubernamental
ESTADO ANALITICO DEL EJERCICIO DEL PRESUPUESTO DE EGRESOS
DEL 1 DE SEPTIEMBRE AL 30 DE SEPTIEMBRE DE 2017

Análisis por: Objeto del Gasto


Clave Presupuestaria	Descripción	Apr	Sep-Sep	AyR Sep-Sep	PrM Sep-Sep	Dev Sep-Sep	Pag Sep-Sep	SEje Sep-Sep
03 03 04 01	SERVICIOS DE PREPARACIÓN E IMPARTICIÓN DE CURSOS		10,000.00	0.00	10,000.00	22,214.24	22,214.24	-12,214.24
03 03 06	SERVICIOS DE APOYO ADMINISTRATIVO, TRADUCCIÓN, FOTOCOPIADO E IMPRESIÓN		11,709.64	0.00	11,709.64	13,065.08	30,410.79	-1,355.44
03 03 06 03	SERVICIOS DE IMPRESIÓN		11,709.64	0.00	11,709.64	13,065.08	30,410.79	-1,355.44
03 03 09	SERVICIOS PROFESIONALES, CIENTÍFICOS Y TÉCNICOS INTEGRALES		21,891.66	0.00	21,891.66	89,859.94	89,859.94	-67,968.28
03 03 09 05	OTROS SERVICIOS PROFESIONALES		21,891.66	0.00	21,891.66	89,859.94	89,859.94	-67,968.28
03 04	SERVICIOS FINANCIEROS, BANCARIOS Y COMERCIALES		32,955.07	0.00	32,955.07	-358,877.46	22,492.68	391,832.53
03 04 01	SERVICIOS FINANCIEROS Y BANCARIOS		18,541.66	0.00	18,541.66	22,492.68	22,492.68	-3,951.02
03 04 01 01	COMISIONES BANCARIAS		18,541.66	0.00	18,541.66	22,492.68	22,492.68	-3,951.02
03 04 05	SEGURO DE BIENES PATRIMONIALES		14,413.41	0.00	14,413.41	-381,370.14	0.00	395,783.55
03 04 05 01	PRIMAS DE SEGUROS CONTRA ROBOS, INCENDIOS Y DEMAS RIESGOS Y CONTINGENCIAS.		14,413.41	0.00	14,413.41	-381,370.14	0.00	395,783.55
03 05	SERVICIOS DE INSTALACION, REPARACION, MANTENIMIENTO Y CONSERVACION		208,823.79	0.00	208,823.79	49,373.33	52,868.50	159,450.46
03 05 01	CONSERVACIÓN Y MANTENIMIENTO MENOR DE INMUEBLES		94,640.71	0.00	94,640.71	18,294.96	19,457.86	76,345.75
03 05 01 01	CONSERVACIÓN Y MANTENIMIENTO MENOR DE EDIFICIOS		49,213.05	0.00	49,213.05	14,557.42	15,720.32	34,655.63
03 05 01 02	CONSERVACIÓN Y MANTENIMIENTO MENOR DE TERRENOS O PREDIOS		37,927.66	0.00	37,927.66	0.00	0.00	37,927.66
03 05 01 03	CONSERVACIÓN Y MANTENIMIENTO MENOR DE ÁREAS VERDES		7,500.00	0.00	7,500.00	3,737.54	3,737.54	3,762.46
03 05 02	INSTALACIÓN, REPARACIÓN Y MANTENIMIENTO DE MOBILIARIO Y EQUIPO DE ADMINISTRACIÓN, EDUCACIONAL Y RECREATIVO		6,741.04	0.00	6,741.04	0.00	0.00	6,741.04
03 05 02 01	MANTENIMIENTO DE MOBILIARIO Y EQUIPO DE ADMINISTRACIÓN INCLUYE SEGURO		6,741.04	0.00	6,741.04	0.00	0.00	6,741.04
03 05 03	INSTALACIÓN, REPARACIÓN Y MANTENIMIENTO DE EQUIPO DE CÓMPUTO Y TECNOLOGÍA DE LA INFORMACIÓN		166.66	0.00	166.66	0.00	0.00	166.66
03 05 03 01	INSTALACIÓN, REPARACIÓN Y MANTENIMIENTO DE EQUIPOS DE CÓMPUTO INCLUYE PÓLIZA DE SEGURO		166.66	0.00	166.66	0.00	0.00	166.66
03 05 05	REPARACIÓN Y MANTENIMIENTO DE EQUIPO DE TRANSPORTE		60,851.03	0.00	60,851.03	13,497.52	13,544.59	47,353.51
03 05 05 01	MANTENIMIENTO DE EQUIPO DE TRANSPORTE TERRESTRE		60,851.03	0.00	60,851.03	13,497.52	13,544.59	47,353.51
03 05 06	REPARACIÓN Y MANTENIMIENTO DE EQUIPO DE DEFENSA Y SEGURIDAD		104.33	0.00	104.33	0.00	0.00	104.33
03 05 06 01	REPARACIÓN Y MANTENIMIENTO DE EQUIPO DE DEFENSA Y SEGURIDAD		104.33	0.00	104.33	0.00	0.00	104.33
03 05 07	INSTALACIÓN, REPARACIÓN Y MANTENIMIENTO DE MAQUINARIA, OTROS EQUIPOS Y HERRAMIENTA		46,088.02	0.00	46,088.02	17,580.85	19,866.05	28,507.17
03 05 07 01	REPARACIÓN Y MANTENIMIENTO DE MAQUINARIA		11,152.32	0.00	11,152.32	0.00	0.00	11,152.32
03 05 07 02	REPARACIÓN Y MANTENIMIENTO DE VEHÍCULOS		34,935.70	0.00	34,935.70	17,580.85	19,866.05	17,354.85
03 05 09	SERVICIOS DE JARDINERÍA Y FUMIGACIÓN		232.00	0.00	232.00	0.00	0.00	232.00
03 05 09 01	CONTROL Y EXTERMINACIÓN DE PLAGAS		232.00	0.00	232.00	0.00	0.00	232.00



MUNICIPIO DE TECOMAN, COL.
Sistema Integral de Contabilidad Gubernamental
ESTADO ANALITICO DEL EJERCICIO DEL PRESUPUESTO DE EGRESOS
DEL 1 DE SEPTIEMBRE AL 30 DE SEPTIEMBRE DE 2017

Análisis por: Objeto del Gasto

Clave Presupuestaria	Descripción	Apr	Sep-Sep	AyR Sep-Sep	PrM Sep-Sep	Dev Sep-Sep	Pag Sep-Sep	SEje Sep-Sep
03 06	SERVICIOS DE COMUNICACION SOCIAL Y PUBLICIDAD		70,099.99	0.00	70,099.99	63,800.00	67,280.00	6,299.99
03 06 01	DIFUSIÓN POR RADIO, TELEVISIÓN Y OTROS MEDIOS DE MENSAJES SOBRE PROGRAMAS Y ACTIVIDADES GUBERNAMENTALES		65,099.99	0.00	65,099.99	38,280.00	41,760.00	26,819.99
03 06 01 02	PUBLICACIÓN Y DIFUSIÓN MASIVA POR RADIO DEL QUEHACER GUBERNAMENTAL		6,766.66	0.00	6,766.66	0.00	0.00	6,766.66
03 06 01 03	PUBLICACIÓN Y DIFUSIÓN MASIVA POR PRENSA DEL QUEHACER GUBERNAMENTAL		58,333.33	0.00	58,333.33	38,280.00	41,760.00	20,053.33
03 06 06	SERVICIO DE CREACIÓN Y DIFUSIÓN DE CONTENIDO EXCLUSIVAMENTE A TRAVÉS DE INTERNET		5,000.00	0.00	5,000.00	25,520.00	25,520.00	-20,520.00
03 06 06 01	SERVICIOS DE DIFUSIÓN Y TRANSMISIÓN A TRAVÉS DE INTERNET.		5,000.00	0.00	5,000.00	25,520.00	25,520.00	-20,520.00
03 07	SERVICIOS DE TRASLADO Y VIATICOS		11,183.67	0.00	11,183.67	2,444.00	2,444.00	8,739.67
03 07 01	PASAJES AÉREOS		4,024.99	0.00	4,024.99	0.00	0.00	4,024.99
03 07 01 01	PASAJE AÉREO		4,024.99	0.00	4,024.99	0.00	0.00	4,024.99
03 07 02	PASAJES TERRESTRES		1,474.99	0.00	1,474.99	2,444.00	2,444.00	-969.01
03 07 02 01	PASAJES TERRESTRES		1,474.99	0.00	1,474.99	2,444.00	2,444.00	-969.01
03 07 05	VIÁTICOS EN EL PAÍS		5,024.11	0.00	5,024.11	0.00	0.00	5,024.11
03 07 05 01	GASTOS DE ALIMENTACIÓN EN VIÁTICOS		2,316.66	0.00	2,316.66	0.00	0.00	2,316.66
03 07 05 02	GASTOS DE HOSPEDAJE EN VIÁTICOS		2,707.45	0.00	2,707.45	0.00	0.00	2,707.45
03 07 08	SERVICIOS INTEGRALES DE TRASLADO Y VIÁTICOS		659.58	0.00	659.58	0.00	0.00	659.58
03 07 08 01	OTROS SERVICIOS INTEGRALES DE TRASLADO Y VIÁTICOS		659.58	0.00	659.58	0.00	0.00	659.58
03 08	SERVICIOS OFICIALES		147,010.70	0.00	147,010.70	429,082.48	398,848.48	-282,071.78
03 08 02	GASTOS DE ORDEN SOCIAL Y CULTURAL		125,948.21	0.00	125,948.21	384,576.09	354,342.09	-258,627.88
03 08 02 01	GASTOS POR CELEBRACIÓN DE ACTOS CONMEMORATIVOS		9,166.66	0.00	9,166.66	0.00	0.00	9,166.66
03 08 02 02	GASTOS POR CELEBRACIÓN DE ACTOS DE ORDEN SOCIAL		88,135.72	0.00	88,135.72	369,111.09	333,747.09	-280,975.37
03 08 02 03	GASTOS POR CELEBRACIÓN DE ACTOS DE ORDEN CULTURAL		28,645.83	0.00	28,645.83	15,465.00	20,595.00	13,180.83
03 08 05	GASTOS DE REPRESENTACIÓN		21,062.49	0.00	21,062.49	44,506.39	44,506.39	-23,443.90
03 08 05 01	GASTOS AUTORIZADOS A PERSONAL DE MANDOS MEDIOS Y SUPERIORES POR ACT. INSTITUCIONALES		21,062.49	0.00	21,062.49	44,506.39	44,506.39	-23,443.90
03 09	OTROS SERVICIOS GENERALES		38,018.38	0.00	38,018.38	69,035.66	69,035.66	-31,017.28
03 09 04	SENTENCIAS Y RESOLUCIONES POR AUTORIDAD COMPETENTE		35,863.05	0.00	35,863.05	66,666.66	66,666.66	-30,803.61
03 09 04 01	OBLIGACIONES O INDEMNIZACIONES DERIVADAS DE RESOLUCIONES DE AUTORIDADES COMPETENTES		35,863.05	0.00	35,863.05	66,666.66	66,666.66	-30,803.61
03 09 06	OTROS GASTOS POR RESPONSABILIDADES		357.83	0.00	357.83	0.00	0.00	357.83
03 09 06 02	EROGACIONES QUE DERIVEN DE LA RESPONSABILIDAD CIVIL		357.83	0.00	357.83	0.00	0.00	357.83
03 09 09	OTROS SERVICIOS GENERALES		1,797.50	0.00	1,797.50	2,369.00	2,369.00	-571.50
03 09 09 01	OTROS SERVICIOS GENERALES		1,797.50	0.00	1,797.50	2,369.00	2,369.00	-571.50
04	TRANSFERENCIAS, ASIGNACIONES, SUBSIDIOS Y OTRAS AYUDAS		1,978,393.52	0.00	1,978,393.52	1,569,081.30	1,525,081.30	409,312.22



MUNICIPIO DE TECOMAN, COL.

Sistema Integral de Contabilidad Gubernamental

ESTADO ANALITICO DEL EJERCICIO DEL PRESUPUESTO DE EGRESOS DEL 1 DE SEPTIEMBRE AL 30 DE SEPTIEMBRE DE 2017

Análisis por: Objeto del Gasto


Clave Presupuestaria	Descripción	Apr	Sep-Sep	AyR Sep-Sep	PrM Sep-Sep	Dev Sep-Sep	Pag Sep-Sep	SEje Sep-Sep
Cap-Con-PGen-PEsp								
04 01	TRANSFERENCIAS INTERNAS Y ASIGNACIONES AL SECTOR PÚBLICO	1,583,500.00		0.00	1,583,500.00	1,597,000.00	1,597,000.00	-13,500.00
04 01 05	TRANSFERENCIAS INTERNAS OTORGADAS A ENTIDADES PARAESTATALES NO EMPRESARIALES Y NO FINANCIERAS	1,583,500.00		0.00	1,583,500.00	1,597,000.00	1,597,000.00	-13,500.00
04 03	SUBSIDIOS Y SUBVENCIONES	96,848.00		0.00	96,848.00	96,848.00	96,848.00	0.00
04 03 09	OTROS SUBSIDIOS	96,848.00		0.00	96,848.00	96,848.00	96,848.00	0.00
04 04	AYUDAS SOCIALES	185,000.00		0.00	185,000.00	-127,955.70	-171,955.70	312,955.70
04 04 01	AYUDAS SOCIALES A PERSONAS	125,000.00		0.00	125,000.00	92,877.50	93,877.50	32,122.50
04 04 02	BECAS Y OTRAS AYUDAS PARA PROGRAMAS DE CAPACITACIÓN	0.00		0.00	0.00	-268,333.20	-268,333.20	268,333.20
04 04 05	AYUDAS SOCIALES A INSTITUCIONES SIN FINES DE LUCRO	60,000.00		0.00	60,000.00	47,500.00	2,500.00	12,500.00
04 05	PENSIONES Y JUBILACIONES	113,045.52		0.00	113,045.52	3,189.00	3,189.00	109,856.52
04 05 02	JUBILACIONES	113,045.52		0.00	113,045.52	3,189.00	3,189.00	109,856.52
05	BIENES MUEBLES, INMUEBLES E INTANGIBLES	9,166.66		892,900.00	902,066.66	1,054,600.79	1,054,600.79	-152,534.13
05 01	MOBILIARIO Y EQUIPO DE ADMINISTRACION	9,166.66		892,900.00	902,066.66	418,834.95	418,834.95	483,231.71
05 01 01	MUEBLES DE OFICINA Y ESTANTERÍA	833.33		0.00	833.33	5,678.20	5,678.20	-4,844.87
05 01 05	EQUIPO DE CÓMPUTO Y DE TECNOLOGÍAS DE LA INFORMACIÓN	8,333.33		892,900.00	901,233.33	413,156.75	413,156.75	488,076.58
05 04	VEHICULOS Y EQUIPO DE TRANSPORTE	0.00		0.00	0.00	509,930.20	509,930.20	-509,930.20
05 04 01	AUTOMOVILES Y EQUIPO TERRESTRE	0.00		0.00	0.00	509,930.20	509,930.20	-509,930.20
05 06	MAQUINARIA, OTROS EQUIPOS Y HERRAMIENTAS	0.00		0.00	0.00	125,835.64	125,835.64	-125,835.64
05 06 05	EQUIPO DE COMUNICACIÓN Y TELECOMUNICACIÓN	0.00		0.00	0.00	125,835.64	125,835.64	-125,835.64
06	INVERSION PUBLICA	3,508,719.75		3,718,778.60	7,227,498.35	7,286,272.42	5,624,772.61	-58,774.07
06 01	OBRA PUBLICA EN BIENES DE DOMINIO PUBLICO	3,508,719.75		3,718,778.60	7,227,498.35	5,566,773.04	3,905,273.23	1,660,725.31
06 01 02	EDIFICACIÓN NO HABITACIONAL	3,508,719.75		745,000.00	4,253,719.75	597,604.34	74,817.38	3,656,115.41
06 01 02 02	EDIFICIOS DE PLANTELES EDUCATIVOS, BIBLIOTECAS, LUDOTECAS Y CENTROS CULTURALES	0.00		745,000.00	745,000.00	597,604.34	74,817.38	147,395.66
06 01 02 07	EDIFICIOS PARA RECREACIÓN, ESPECTACULOS Y DE CONVIVENCIA SOCIAL EN ESPACIOS PÚBLICOS	3,508,719.75		0.00	3,508,719.75	0.00	0.00	3,508,719.75
06 01 03	CONSTRUCCIÓN DE OBRAS PARA EL ABASTECIMIENTO DE AGUA, PETRÓLEO, GAS, ELECTRICIDAD Y TELECOMUNICACIONES	0.00		0.00	0.00	2,115,969.84	2,115,969.84	-2,115,969.84
06 01 03 01	CONSTRUCCIÓN DE OBRAS PARA EL ABASTECIMIENTO DE AGUA	0.00		0.00	0.00	2,115,969.84	2,115,969.84	-2,115,969.84
06 01 04	DIVISIÓN DE TERRENOS Y CONSTRUCCIÓN DE OBRAS DE URBANIZACIÓN	0.00		2,973,778.60	2,973,778.60	2,475,198.86	1,336,486.01	498,579.74
06 01 04 02	CONSTRUCCIÓN DE OBRAS DE VIALIDADES	0.00		629,778.60	629,778.60	256,911.19	256,911.19	372,867.41
06 01 04 03	CONSTRUCCIÓN DE OBRAS DE DRENAJE Y ALCANTARILLADO	0.00		2,344,000.00	2,344,000.00	2,218,287.67	1,079,574.82	125,712.33
06 01 05	CONSTRUCCIÓN DE VÍAS DE COMUNICACIÓN	0.00		0.00	0.00	378,000.00	378,000.00	-378,000.00
06 01 05 01	CONSTRUCCIÓN DE CAMINOS RURALES	0.00		0.00	0.00	378,000.00	378,000.00	-378,000.00
06 02	OBRA PUBLICA EN BIENES PROPIOS	0.00		0.00	0.00	1,719,499.38	1,719,499.38	-1,719,499.38
06 02 04	DIVISIÓN DE TERRENOS Y CONSTRUCCIÓN DE OBRAS DE URBANIZACIÓN	0.00		0.00	0.00	1,719,499.38	1,719,499.38	-1,719,499.38



MUNICIPIO DE TECOMAN, COL.
Sistema Integral de Contabilidad Gubernamental
ESTADO ANALITICO DEL EJERCICIO DEL PRESUPUESTO DE EGRESOS
DEL 1 DE SEPTIEMBRE AL 30 DE SEPTIEMBRE DE 2017

Análisis por: Objeto del Gasto

Clave Presupuestaria	Descripción	Apr	Sep-Sep	AyR Sep-Sep	PrM Sep-Sep	Dev Sep-Sep	Pag Sep-Sep	SEje Sep-Sep
Cap-Con-PGen-PEsp								
06 02 04 03	CONSTRUCCIÓN DE OBRAS DE DRENAJE Y ALCANTARILLADO		0.00	0.00	0.00	1,719,499.38	1,719,499.38	-1,719,499.38
08	PARTICIPACIONES Y APORTACIONES		7,727.70	0.00	7,727.70	9,379.80	9,379.80	-1,652.10
08 01	PARTICIPACIONES		7,727.70	0.00	7,727.70	9,379.80	9,379.80	-1,652.10
08 01 06	CONVENIOS DE COLABORACIÓN ADMINISTRATIVA		7,727.70	0.00	7,727.70	9,379.80	9,379.80	-1,652.10
09	DEUDA PUBLICA		1,562,398.83	7,866,543.90	9,428,942.73	1,118,036.83	1,470,989.57	8,310,905.90
09 01	AMORTIZACION DE LA DEUDA PUBLICA		1,000,018.43	7,866,543.90	8,866,562.33	1,004,474.65	1,004,474.65	7,862,087.68
09 01 01	AMORTIZACIÓN DE LA DEUDA INTERNA CON INSTITUCIONES DE CRÉDITO		1,000,018.43	7,866,543.90	8,866,562.33	1,004,474.65	1,004,474.65	7,862,087.68
09 01 01 01	BANOBRAS 7184		8,012.08	0.00	8,012.08	8,012.80	8,012.80	-0.72
09 01 01 02	BANOBRAS 7186		145,868.33	0.00	145,868.33	145,868.33	145,868.33	0.00
09 01 01 03	BANOBRAS 7212		114,294.79	0.00	114,294.79	114,294.79	114,294.79	0.00
09 01 01 04	BANOBRAS 30556		731,843.23	7,866,543.90	8,598,387.13	736,298.73	736,298.73	7,862,088.40
09 02	INTERESES DE LA DEUDA PUBLICA		312,380.40	0.00	312,380.40	307,924.90	307,924.90	4,455.50
09 02 01	INTERESES DE LA DEUDA INTERNA CON INSTITUCIONES DE CRÉDITO		312,380.40	0.00	312,380.40	307,924.90	307,924.90	4,455.50
09 09	ADEUDOS DE EJERCICIOS FISCALES ANTERIORES (ADEFAS)		250,000.00	0.00	250,000.00	-194,362.72	158,590.02	444,362.72
09 09 01	ADEFAS		250,000.00	0.00	250,000.00	-194,362.72	158,590.02	444,362.72
09 09 01 03	ADEUDOS DE EJERCICIOS ANTERIORES POR ACREEDORES DIVERSOS		250,000.00	0.00	250,000.00	-194,362.72	158,590.02	444,362.72
TOTAL:			23,851,557.32	12,478,222.50	36,329,779.82	33,720,330.05	31,937,948.20	2,609,449.77




MUNICIPIO DE TECOMAN, COL.
Sistema Integral de Contabilidad Gubernamental
ESTADO ANALITICO DEL EJERCICIO DEL PRESUPUESTO DE EGRESOS
DEL 1 DE SEPTIEMBRE AL 30 DE SEPTIEMBRE DE 2017

Análisis por: Tipo de Gasto

Clave Presupuestaria Descripción
TG

	Apr Sep-Sep	AyR Sep-Sep	PrM Sep-Sep	Dev Sep-Sep	Pag Sep-Sep	SEje Sep-Sep
1 GASTO CORRIENTE	16,181,724.03	0.00	16,181,724.03	21,486,190.96	21,268,786.00	-5,304,466.93
2 GASTO DE CAPITAL	3,517,053.08	4,611,678.60	8,128,731.68	7,700,799.13	6,039,299.32	427,932.55
3 AMORTIZACION DE LA DEUDA Y DISMINUCION DE PASIVOS	1,562,398.83	7,866,543.90	9,428,942.73	1,118,036.83	1,470,989.57	8,310,905.90
4 PENSIONES Y JUBILACIONES	2,590,381.38	0.00	2,590,381.38	3,415,303.13	3,158,873.31	-824,921.75
TOTAL:	23,851,557.32	12,478,222.50	36,329,779.82	33,720,330.05	31,937,948.20	2,609,449.77




MUNICIPIO DE TECOMAN, COL.

Sistema Integral de Contabilidad Gubernamental

ESTADO ANALITICO DEL EJERCICIO DEL PRESUPUESTO DE EGRESOS DEL 1 DE SEPTIEMBRE AL 30 DE SEPTIEMBRE DE 2017

Análisis por: Estructura Administrativa

Clave Presupuestaria	Descripción	Apr	Sep-Sep	AyR Sep-Sep	PrM Sep-Sep	Dev Sep-Sep	Pag Sep-Sep	SEje Sep-Sep
UP-UR-UE								
01	CABILDO	818,540.62	0.00	818,540.62	891,934.19	891,057.06	-73,393.57	
01	CABILDO	818,540.62	0.00	818,540.62	891,934.19	891,057.06	-73,393.57	
01	DESPACHO DE CABILDO	818,540.62	0.00	818,540.62	891,934.19	891,057.06	-73,393.57	
02	PRESIDENCIA MUNICIPAL	557,158.52	0.00	557,158.52	501,169.97	460,473.12	55,988.55	
01	PRESIDENCIA MUNICIPAL	223,146.76	0.00	223,146.76	184,157.23	182,342.87	38,989.53	
01	DESPACHO DE PRESIDENCIA MUNICIPAL	223,146.76	0.00	223,146.76	184,157.23	182,342.87	38,989.53	
02	COMUNICACION SOCIAL	126,268.49	0.00	126,268.49	119,399.94	123,271.50	6,868.55	
01	DIRECCION DE COMUNICACION SOCIAL	126,268.49	0.00	126,268.49	119,399.94	123,271.50	6,868.55	
03	ATENCION CIUDADANA	207,743.27	0.00	207,743.27	197,612.80	154,858.75	10,130.47	
01	DIRECCION DE ATENCION CIUDADANA	207,743.27	0.00	207,743.27	197,612.80	154,858.75	10,130.47	
03	SECRETARIA DEL AYUNTAMIENTO	1,096,670.86	0.00	1,096,670.86	1,263,739.56	1,246,624.22	-167,068.70	
01	SECRETARIA DEL AYUNTAMIENTO	221,487.08	0.00	221,487.08	234,828.92	218,837.83	-13,341.84	
01	DESPACHO DE LA SECRETARIA DEL AYUNTAMIENTO	141,727.49	0.00	141,727.49	142,549.11	130,645.51	-821.62	
02	JEFATURA DE LOS SERVICIOS MUNICIPALES DE SALUD	67,263.34	0.00	67,263.34	76,993.87	72,906.38	-9,730.53	
03	COORDINACION DE SESIONES DE CABILDO	12,496.25	0.00	12,496.25	15,285.94	15,285.94	-2,789.69	
02	ASUNTOS JURIDICOS	46,233.87	0.00	46,233.87	65,355.88	67,512.42	-19,122.01	
01	DIRECCION DE ASUNTOS JURIDICOS	46,233.87	0.00	46,233.87	65,355.88	67,512.42	-19,122.01	
03	REGISTRO CIVIL	129,798.79	0.00	129,798.79	139,563.28	145,850.42	-9,764.49	
01	OFICIALIA DEL REGISTRO CIVIL	129,798.79	0.00	129,798.79	139,563.28	145,850.42	-9,764.49	
04	EDUCACION Y CULTURA	438,717.37	0.00	438,717.37	522,974.33	514,611.21	-84,256.96	
01	DIRECCION DE EDUCACION Y CULTURA	438,717.37	0.00	438,717.37	522,974.33	514,611.21	-84,256.96	
05	JUNTAS MUNICIPALES Y COMISARIAS	260,433.75	0.00	260,433.75	301,017.15	299,812.34	-40,583.40	
01	JUNTA MUNICIPAL DE CERRO DE ORTEGA	56,993.87	0.00	56,993.87	61,000.14	61,000.14	-4,006.27	
02	JUNTA MUNICIPAL DE TECOLAPA	22,950.35	0.00	22,950.35	31,957.62	31,957.62	-9,007.27	
03	JUNTA MUNICIPAL DE CALERAS	34,945.87	0.00	34,945.87	33,952.14	33,952.14	993.73	
04	JUNTA MUNICIPAL DE COFRADIA DE MORELOS	27,945.87	0.00	27,945.87	31,952.14	31,952.14	-4,006.27	
05	JUNTA MUNICIPAL DE CAXITLAN	25,150.35	0.00	25,150.35	29,157.62	29,157.62	-4,007.27	
06	JUNTA MUNICIPAL DE MADRID	38,550.35	0.00	38,550.35	47,068.33	45,863.52	-8,517.98	
07	COMISARIAS MUNICIPALES	53,897.09	0.00	53,897.09	65,929.16	65,929.16	-12,032.07	
04	TESORERIA MUNICIPAL	6,317,973.61	8,759,443.90	15,077,417.51	2,995,600.37	3,126,445.74	12,081,817.14	
01	TESORERIA MUNICIPAL	1,670,465.40	7,866,543.90	9,537,009.30	1,307,898.92	1,658,605.08	8,229,110.38	
01	DESPACHO DE LA TESORERIA MUNICIPAL	1,670,465.40	7,866,543.90	9,537,009.30	1,307,898.92	1,658,605.08	8,229,110.38	
02	CATASTRO	124,901.20	0.00	124,901.20	143,318.32	134,536.90	-18,417.12	
01	DIRECCION DE CATASTRO	124,901.20	0.00	124,901.20	143,318.32	134,536.90	-18,417.12	
03	EGRESOS Y CONTABILIDAD	193,520.84	0.00	193,520.84	225,556.75	214,227.90	-32,035.91	
01	DIRECCION DE EGRESOS Y CONTABILIDAD	193,520.84	0.00	193,520.84	225,556.75	214,227.90	-32,035.91	
04	INGRESOS	366,659.79	0.00	366,659.79	591,983.52	385,431.16	-225,323.73	




MUNICIPIO DE TECOMAN, COL.

Sistema Integral de Contabilidad Gubernamental

ESTADO ANALITICO DEL EJERCICIO DEL PRESUPUESTO DE EGRESOS DEL 1 DE SEPTIEMBRE AL 30 DE SEPTIEMBRE DE 2017

Análisis por: Estructura Administrativa

Clave Presupuestaria	Descripción	Apr	Sep-Sep	AyR	Sep-Sep	PrM	Sep-Sep	Dev	Sep-Sep	Pag	Sep-Sep	SEje	Sep-Sep
UP-UR-UE													
01	DIRECCION DE INGRESOS		366,659.79		0.00		366,659.79		591,983.52		385,431.16		-225,323.73
05	REGLAMENTOS Y APREMIOS		65,843.31		0.00		65,843.31		96,950.33		101,912.81		-31,107.02
01	DIRECCION DE REGLAMENTOS Y APREMIOS		65,843.31		0.00		65,843.31		96,950.33		101,912.81		-31,107.02
06	SISTEMAS		281,339.45		0.00		281,339.45		93,927.66		100,282.14		187,411.79
01	DIRECCION DE SISTEMAS		281,339.45		0.00		281,339.45		93,927.66		100,282.14		187,411.79
07	PLANEACION Y DESARROLLO MUNICIPAL		3,615,243.62		892,900.00		4,508,143.62		535,964.87		531,449.75		3,972,178.75
01	DIRECCION DE PLANEACION Y DESARROLLO MUNICIPAL		3,615,243.62		892,900.00		4,508,143.62		535,964.87		531,449.75		3,972,178.75
05	OFICIALIA MAYOR		1,516,843.56		0.00		1,516,843.56		2,075,981.54		2,167,880.86		-559,137.98
01	OFICIALIA MAYOR		884,759.77		0.00		884,759.77		1,054,903.04		1,215,734.78		-170,143.27
01	DESPACHO DE LA OFICIALIA MAYOR		884,759.77		0.00		884,759.77		1,054,903.04		1,215,734.78		-170,143.27
02	RECURSOS MATERIALES		106,517.45		0.00		106,517.45		123,844.13		116,409.41		-17,326.68
01	DIRECCION DE RECURSOS MATERIALES		106,517.45		0.00		106,517.45		123,844.13		116,409.41		-17,326.68
03	RECURSOS HUMANOS		91,920.82		0.00		91,920.82		101,934.63		97,274.39		-10,013.81
01	DIRECCION DE RECURSOS HUMANOS		91,920.82		0.00		91,920.82		101,934.63		97,274.39		-10,013.81
04	CONTROL PATRIMONIAL		29,488.53		0.00		29,488.53		58,259.04		58,317.98		-28,770.51
01	DIRECCION DE CONTROL PATRIMONIAL		29,488.53		0.00		29,488.53		58,259.04		58,317.98		-28,770.51
05	SERVICIOS GENERALES		404,156.99		0.00		404,156.99		737,040.70		680,144.30		-332,883.71
01	DIRECCION DE SERVICIOS GENERALES		404,156.99		0.00		404,156.99		737,040.70		680,144.30		-332,883.71
06	DIRECCION GENERAL DE OBRAS PUBLICAS		553,135.03		3,718,778.60		4,271,913.63		7,924,175.20		6,216,051.28		-3,652,261.57
01	OBRAS PUBLICAS		83,904.51		0.00		83,904.51		133,324.43		100,888.18		-49,419.92
01	DESPACHO DE LA DIRECCION GENERAL DE OBRAS PUBLICAS		83,904.51		0.00		83,904.51		133,324.43		100,888.18		-49,419.92
02	CONSTRUCCION		65,733.38		3,718,778.60		3,784,511.98		7,397,332.35		5,742,935.26		-3,612,820.37
01	DIRECCION DE CONSTRUCCION		65,733.38		3,718,778.60		3,784,511.98		7,397,332.35		5,742,935.26		-3,612,820.37
03	PROYECTOS Y PRESUPUESTOS		358.33		0.00		358.33		0.00		0.00		358.33
01	DIRECCION DE PROYECTOS Y PRESUPUESTOS		358.33		0.00		358.33		0.00		0.00		358.33
04	CONSERVACION Y MANTENIMIENTO		394,370.36		0.00		394,370.36		380,492.48		359,201.90		13,877.88
01	DIRECCION DE CONSERVACION Y MANTENIMIENTO		394,370.36		0.00		394,370.36		380,492.48		359,201.90		13,877.88
05	ADMINISTRACION		8,768.45		0.00		8,768.45		13,025.94		13,025.94		-4,257.49
01	COORDINACION ADMINISTRATIVA		8,768.45		0.00		8,768.45		13,025.94		13,025.94		-4,257.49
07	DIRECCION GENERAL DE DESARROLLO Y REGULACION URBANA		362,643.31		0.00		362,643.31		2,164,421.55		2,032,337.16		-1,801,778.24
01	DESARROLLO Y REGULACION URBANA		170,663.73		0.00		170,663.73		209,296.73		201,560.88		-38,633.00
01	DIRECCION GENERAL DE DESARROLLO Y REGULACION URBANA		170,663.73		0.00		170,663.73		209,296.73		201,560.88		-38,633.00
03	DESARROLLO URBANO		6,278.15		0.00		6,278.15		7,394.12		3,975.02		-1,115.97
01	DIRECCION DE DESARROLLO URBANO		6,278.15		0.00		6,278.15		7,394.12		3,975.02		-1,115.97
04	FOMENTO ECONOMICO		185,701.43		0.00		185,701.43		1,947,730.70		1,826,801.26		-1,762,029.27
01	DIRECCION DE FOMENTO ECONOMICO		185,701.43		0.00		185,701.43		1,947,730.70		1,826,801.26		-1,762,029.27
08	DIRECCION GENERAL DE SERVICIOS PUBLICOS		3,531,421.19		0.00		3,531,421.19		6,030,474.49		5,299,935.57		-2,499,053.30




MUNICIPIO DE TECOMAN, COL.

Sistema Integral de Contabilidad Gubernamental

ESTADO ANALITICO DEL EJERCICIO DEL PRESUPUESTO DE EGRESOS DEL 1 DE SEPTIEMBRE AL 30 DE SEPTIEMBRE DE 2017

Análisis por: Estructura Administrativa


Clave Presupuestaria	Descripción	Apr	Sep-Sep	AyR Sep-Sep	PrM Sep-Sep	Dev Sep-Sep	Pag Sep-Sep	SEje Sep-Sep
UP-UR-UE								
01	SERVICIOS PUBLICOS		85,802.29	0.00	85,802.29	101,531.76	88,759.46	-15,729.47
01	DIRECCION GENERAL DE SERVICIOS PUBLICOS		85,802.29	0.00	85,802.29	101,531.76	88,759.46	-15,729.47
02	ASEO PUBLICO Y RESIDUOS SOLIDOS		1,932,337.70	0.00	1,932,337.70	2,532,754.90	2,242,271.29	-600,417.20
01	DIRECCION DE ASEO PUBLICO Y RESIDUOS SOLIDOS		1,932,337.70	0.00	1,932,337.70	2,532,754.90	2,242,271.29	-600,417.20
03	PARQUES Y JARDINES		696,401.44	0.00	696,401.44	888,869.81	769,822.63	-192,468.37
01	DIRECCION DE PARQUES Y JARDINES		696,401.44	0.00	696,401.44	888,869.81	769,822.63	-192,468.37
04	RASTRO MUNICIPAL		99,747.52	0.00	99,747.52	109,133.33	101,815.19	-9,385.81
01	ADMINISTRACION DEL RASTRO MUNICIPAL		99,747.52	0.00	99,747.52	109,133.33	101,815.19	-9,385.81
05	PANTONES MUNICIPALES		57,760.15	0.00	57,760.15	67,666.16	62,752.70	-9,906.01
01	ADMINISTRACION DE PANTEONES MUNICIPALES		57,760.15	0.00	57,760.15	67,666.16	62,752.70	-9,906.01
06	ALUMBRADO PUBLICO		659,372.09	0.00	659,372.09	2,330,518.53	2,034,514.30	-1,671,146.44
01	DIRECCION DE ALUMBRADO PUBLICO		659,372.09	0.00	659,372.09	2,330,518.53	2,034,514.30	-1,671,146.44
09	CONTRALORIA MUNICIPAL		70,019.00	0.00	70,019.00	92,563.90	92,563.90	-22,544.90
01	CONTRALORIA MUNICIPAL		57,340.94	0.00	57,340.94	59,247.22	59,247.22	-1,906.28
01	DESPACHO DE LA CONTRALORIA MUNICIPAL		57,340.94	0.00	57,340.94	59,247.22	59,247.22	-1,906.28
02	AUDITORIA		0.00	0.00	0.00	17,808.34	17,808.34	-17,808.34
01	DIRECCION DE AUDITORIA		0.00	0.00	0.00	17,808.34	17,808.34	-17,808.34
03	TRANSPARENCIA		12,678.06	0.00	12,678.06	15,508.34	15,508.34	-2,830.28
01	DIRECCION DE TRANSPARENCIA		12,678.06	0.00	12,678.06	15,508.34	15,508.34	-2,830.28
10	DIRECCION GENERAL DE SEGURIDAD PUBLICA, POLICIA VIAL Y PROTECCION CIVIL		4,853,270.24	0.00	4,853,270.24	4,767,966.15	5,648,705.98	85,304.09
01	SEGURIDAD PUBLICA, POLICIA VIAL Y PROTECCION CIVIL		43,703.83	0.00	43,703.83	47,190.08	47,190.08	-3,486.25
01	DESPACHO DE LA DIRECCION GENERAL DE SEGURIDAD PUBLICA, POLICIA VIAL Y PROTECCION CIVIL		43,703.83	0.00	43,703.83	47,190.08	47,190.08	-3,486.25
02	SEGURIDAD PUBLICA		4,084,404.45	0.00	4,084,404.45	3,915,845.22	4,792,478.85	168,559.23
01	DIRECCION DE SEGURIDAD PUBLICA		4,084,404.45	0.00	4,084,404.45	3,915,845.22	4,792,478.85	168,559.23
03	POLICIA VIAL		583,362.55	0.00	583,362.55	631,156.97	635,263.17	-47,794.42
01	DIRECCION DE POLICIA VIAL		583,362.55	0.00	583,362.55	631,156.97	635,263.17	-47,794.42
04	PREVENCION DEL DELITO		20,171.56	0.00	20,171.56	26,274.78	26,274.78	-6,103.22
01	DIRECCION DE PREVENCION DEL DELITO		20,171.56	0.00	20,171.56	26,274.78	26,274.78	-6,103.22
05	PROTECCION CIVIL		121,627.85	0.00	121,627.85	147,499.10	147,499.10	-25,871.25
01	DIRECCION DE PROTECCION CIVIL		121,627.85	0.00	121,627.85	147,499.10	147,499.10	-25,871.25
11	JUBILADOS Y PENSIONADOS		2,590,381.38	0.00	2,590,381.38	3,415,303.13	3,158,873.31	-824,921.75
01	JUBILADOS Y PENSIONADOS		2,590,381.38	0.00	2,590,381.38	3,415,303.13	3,158,873.31	-824,921.75
01	JUBILADOS Y PENSIONADOS		2,590,381.38	0.00	2,590,381.38	3,415,303.13	3,158,873.31	-824,921.75
12	ADMINISTRACION PARAMUNICIPAL		1,583,500.00	0.00	1,583,500.00	1,597,000.00	1,597,000.00	-13,500.00
01	ORGANISMOS PUBLICOS DESCENTRALIZADOS		1,583,500.00	0.00	1,583,500.00	1,597,000.00	1,597,000.00	-13,500.00



MUNICIPIO DE TECOMAN, COL.
Sistema Integral de Contabilidad Gubernamental
ESTADO ANALITICO DEL EJERCICIO DEL PRESUPUESTO DE EGRESOS
DEL 1 DE SEPTIEMBRE AL 30 DE SEPTIEMBRE DE 2017

Análisis por: Estructura Administrativa

Clave Presupuestaria	Descripción	Apr Sep-Sep	AyR Sep-Sep	PrM Sep-Sep	Dev Sep-Sep	Pag Sep-Sep	SEje Sep-Sep
UP-UR-UE							
01	SISTEMA PARA EL DESARROLLO INTEGRAL DE LA FAMILIA EN EL MUNICIPIO DE TECOMAN	1,478,000.00	0.00	1,478,000.00	1,505,000.00	1,505,000.00	-27,000.00
03	INSTITUTO MUNICIPAL DE LAS MUJERES TECOMENSES	35,500.00	0.00	35,500.00	34,000.00	34,000.00	1,500.00
04	INSTITUTO MUNICIPAL DE LA JUVENTUD	35,000.00	0.00	35,000.00	34,000.00	34,000.00	1,000.00
05	INSTITUTO MUNICIPAL DEL DEPORTE	35,000.00	0.00	35,000.00	34,000.00	34,000.00	1,000.00
06	INSTITUTO DE LA FERIA DEL LIMON DE TECOMAN	0.00	0.00	0.00	-10,000.00	-10,000.00	10,000.00
TOTAL:		23,851,557.32	12,478,222.50	36,329,779.82	33,720,330.05	31,937,948.20	2,609,449.77




MUNICIPIO DE TECOMAN, COL.

Sistema Integral de Contabilidad Gubernamental

ESTADO ANALITICO DEL EJERCICIO DEL PRESUPUESTO DE EGRESOS DEL 1 DE SEPTIEMBRE AL 30 DE SEPTIEMBRE DE 2017

Análisis por: Clasificación Funcional


Clave Presupuestaria Fin-Fun-SFun-SSFun	Descripción	Apr	Sep-Sep	AyR Sep-Sep	PrM Sep-Sep	Dev Sep-Sep	Pag Sep-Sep	SEje Sep-Sep
01 GOBIERNO		13,405,735.27	7,866,543.90	21,272,279.17	14,668,098.00	15,509,834.00	6,604,181.17	
01 LEGISLACION		818,540.62	0.00	818,540.62	891,934.19	891,057.06	-73,393.57	
01 LEGISLACION		818,540.62	0.00	818,540.62	891,934.19	891,057.06	-73,393.57	
03 COORDINACION DE LA POLITICA DE GOBIERNO		790,329.99	0.00	790,329.99	834,430.71	817,149.36	-44,100.72	
01 PRESIDENCIA / GUBERNATURA		223,146.76	0.00	223,146.76	184,157.23	182,342.87	38,989.53	
02 POLITICA INTERIOR		414,657.49	0.00	414,657.49	458,852.20	445,743.79	-44,194.71	
05 ASUNTOS JURIDICOS		46,233.87	0.00	46,233.87	65,355.88	67,512.42	-19,122.01	
09 OTROS		106,291.87	0.00	106,291.87	126,065.40	121,550.28	-19,773.53	
05 ASUNTOS FINANCIEROS Y HACENDARIOS		4,821,027.41	7,866,543.90	12,687,571.31	5,540,742.32	5,417,137.45	7,146,828.99	
01 ASUNTOS FINANCIEROS		108,066.57	0.00	108,066.57	189,862.09	187,615.51	-81,795.52	
02 ASUNTOS HACENDARIOS		4,712,960.84	7,866,543.90	12,579,504.74	5,350,880.23	5,229,521.94	7,228,624.51	
07 ASUNTOS DE ORDEN PUBLICO Y DE SEGURIDAD INTERIOR		4,853,270.24	0.00	4,853,270.24	4,767,966.15	5,648,705.98	85,304.09	
01 POLICIA		4,731,642.39	0.00	4,731,642.39	4,620,467.05	5,501,206.88	111,175.34	
02 PROTECCION CIVIL		69,612.95	0.00	69,612.95	87,264.00	87,264.00	-17,651.05	
04 SISTEMA NACIONAL DE SEGURIDAD PUBLICA		52,014.90	0.00	52,014.90	60,235.10	60,235.10	-8,220.20	
08 OTROS SERVICIOS GENERALES		2,122,567.01	0.00	2,122,567.01	2,633,024.63	2,735,784.15	-510,457.62	
01 SERVICIOS REGISTRALES, ADMINISTRATIVOS Y PATRIMONIALES		2,052,548.01	0.00	2,052,548.01	2,451,600.80	2,547,360.32	-399,052.79	
04 ACCESO A LA INFORMACION PUBLICA GUBERNAMENTAL		70,019.00	0.00	70,019.00	92,563.90	92,563.90	-22,544.90	
05 OTROS		0.00	0.00	0.00	88,859.93	95,859.93	-88,859.93	
02 DESARROLLO SOCIAL		10,194,277.31	3,718,778.60	13,913,055.91	16,597,651.55	14,089,500.66	-2,684,595.64	
01 PROTECCION AMBIENTAL		1,932,337.70	2,100,000.00	4,032,337.70	6,397,341.95	4,968,145.49	-2,365,004.25	
01 ORDENACION DE DESECHOS		1,932,337.70	0.00	1,932,337.70	2,532,754.90	2,242,271.29	-600,417.20	
03 ORDENACION DE AGUAS RESIDUALES, DRENAJE Y ALCANTARILLADO		0.00	2,100,000.00	2,100,000.00	3,864,587.05	2,725,874.20	-1,764,587.05	
02 VIVIENDA Y SERVICIOS A LA COMUNIDAD		2,329,160.40	873,778.60	3,202,939.00	7,087,534.32	6,582,699.95	-3,884,595.32	
01 URBANIZACION		176,941.88	873,778.60	1,050,720.48	546,802.04	535,647.09	503,918.44	
02 DESARROLLO COMUNITARIO		61,484.71	0.00	61,484.71	396,201.14	405,915.41	-334,716.43	
03 ABASTECIMIENTO DE AGUA		0.00	0.00	0.00	2,115,969.84	2,115,969.84	-2,115,969.84	
04 ALUMBRADO PUBLICO		659,372.09	0.00	659,372.09	2,330,518.53	2,034,514.30	-1,671,146.44	
05 VIVIENDA		65,733.38	0.00	65,733.38	22,200.00	22,302.72	43,533.38	
06 SERVICIOS COMUNALES		939,711.40	0.00	939,711.40	1,167,201.06	1,023,149.98	-227,489.66	
07 DESARROLLO REGIONAL		425,916.94	0.00	425,916.94	508,641.71	445,200.61	-82,724.77	
03 SALUD		67,495.34	0.00	67,495.34	76,993.87	72,906.38	-9,498.53	
02 PRESTACION DE SERVICIOS DE SALUD A LA PERSONA		67,495.34	0.00	67,495.34	76,993.87	72,906.38	-9,498.53	
04 RECREACION, CULTURA Y OTRAS MANIFESTACIONES SOCIALES		634,985.86	0.00	634,985.86	700,374.27	695,882.71	-65,388.41	
01 DEPORTE Y RECREACION		70,000.00	0.00	70,000.00	68,000.00	68,000.00	2,000.00	
02 CULTURA		438,717.37	0.00	438,717.37	512,974.33	504,611.21	-74,256.96	
03 RADIO, TELEVISION Y EDITORIALES		126,268.49	0.00	126,268.49	119,399.94	123,271.50	6,868.55	



MUNICIPIO DE TECOMAN, COL.
Sistema Integral de Contabilidad Gubernamental
ESTADO ANALITICO DEL EJERCICIO DEL PRESUPUESTO DE EGRESOS
DEL 1 DE SEPTIEMBRE AL 30 DE SEPTIEMBRE DE 2017

Análisis por: Clasificación Funcional


Clave Presupuestaria Fin-Fun-SFun-SSFun	Descripción	Apr Sep-Sep	AyR Sep-Sep	PrM Sep-Sep	Dev Sep-Sep	Pag Sep-Sep	SEje Sep-Sep
05	EDUCACION	0.00	745,000.00	745,000.00	597,604.34	74,817.38	147,395.66
01	EDUCACION BASICA	0.00	745,000.00	745,000.00	597,604.34	74,817.38	147,395.66
06	PROTECCION SOCIAL	5,230,298.01	0.00	5,230,298.01	1,737,802.80	1,695,048.75	3,492,495.21
03	FAMILIA E HIJOS	1,478,000.00	0.00	1,478,000.00	1,505,000.00	1,505,000.00	-27,000.00
08	OTROS GRUPOS VULNERABLES	3,716,798.01	0.00	3,716,798.01	198,802.80	156,048.75	3,517,995.21
09	OTROS DE SEGURIDAD SOCIAL Y ASISTENCIA SOCIAL	35,500.00	0.00	35,500.00	34,000.00	34,000.00	1,500.00
03	DESARROLLO ECONOMICO	251,544.74	892,900.00	1,144,444.74	2,454,580.50	2,338,613.54	-1,310,135.76
01	ASUNTOS ECONOMICOS, COMERCIALES Y LABORALES EN GENERAL	251,544.74	0.00	251,544.74	287,537.03	300,141.07	-35,992.29
01	ASUNTOS ECONOMICOS Y COMERCIALES EN GENERAL	251,544.74	0.00	251,544.74	287,537.03	300,141.07	-35,992.29
08	CIENCIA, TECNOLOGIA E INNOVACION	0.00	892,900.00	892,900.00	2,167,043.47	2,038,472.47	-1,274,143.47
02	DESARROLLO TECNOLOGICO	0.00	892,900.00	892,900.00	409,899.47	409,899.47	483,000.53
04	INNOVACION	0.00	0.00	0.00	1,757,144.00	1,628,573.00	-1,757,144.00
TOTAL:		23,851,557.32	12,478,222.50	36,329,779.82	33,720,330.05	31,937,948.20	2,609,449.77



MUNICIPIO DE TECOMAN, COL.
Sistema Integral de Contabilidad Gubernamental
ESTADO ANALITICO DEL EJERCICIO DEL PRESUPUESTO DE EGRESOS
DEL 1 DE SEPTIEMBRE AL 30 DE SEPTIEMBRE DE 2017

Análisis por: Fuente de Financiamiento

Clave Presupuestaria	Descripción	Apr	Sep-Sep	AyR Sep-Sep	PrM Sep-Sep	Dev Sep-Sep	Pag Sep-Sep	SEje Sep-Sep
FF-OF-RF								
01	RECURSOS FISCALES	14,425,105.06		0.00	14,425,105.06	18,362,137.39	17,470,983.71	-3,937,032.33
01 01	RECURSOS FISCALES Y PARTICIPACIONES	14,425,105.06		0.00	14,425,105.06	18,362,137.39	17,470,983.71	-3,937,032.33
01 01 01	INGRESOS OBTENIDOS DEL EJERCICIO	14,425,105.06		0.00	14,425,105.06	18,362,137.39	17,470,983.71	-3,937,032.33
02	FINANCIAMIENTOS INTERNOS	0.00		0.00	0.00	3,862,290.57	3,862,290.57	-3,862,290.57
02 01	INSTITUCIONES DE CREDITO	0.00		0.00	0.00	3,862,290.57	3,862,290.57	-3,862,290.57
02 01 01	EMPRESTITOS	0.00		0.00	0.00	3,862,290.57	3,862,290.57	-3,862,290.57
05	RECURSOS FEDERALES	9,426,452.26		12,478,222.50	21,904,674.76	11,495,902.09	10,604,673.92	10,408,772.67
05 01	APORTACIONES	9,426,452.26		12,478,222.50	21,904,674.76	9,019,632.97	8,578,383.10	12,885,041.79
05 01 01	FONDO DE INFRAESTRUCTURA SOCIAL MUNICIPAL FIII	3,508,719.75		12,478,222.50	15,986,942.25	3,004,740.90	2,268,241.44	12,982,201.35
05 01 02	FONDO DE FORTALECIMIENTO DE LOS MUNICIPIOS FIV	5,917,732.51		0.00	5,917,732.51	6,014,892.07	6,310,141.66	-97,159.56
05 02	CONVENIOS	0.00		0.00	0.00	2,476,269.12	2,026,290.82	-2,476,269.12
05 02 01	FONDO PARA LA ADMINISTRACION, CONSERVACION Y MANTENIMIENTO DE LA ZONA FEDERAL MARITIMO TERRESTRE	0.00		0.00	0.00	2,749.10	2,749.10	-2,749.10
05 02 02	FONDO DE FORTALECIMIENTO PARA LA SEGURIDAD	0.00		0.00	0.00	-201,624.33	394,968.72	201,624.33
05 02 04	INSTITUTO NACIONAL DEL EMPRENDEDOR	0.00		0.00	0.00	1,757,144.00	1,628,573.00	-1,757,144.00
05 02 06	PROGRAMA DE INFRAESTRUCTURA INDIGENA 2017	0.00		0.00	0.00	918,000.35	0.00	-918,000.35
TOTAL:		23,851,557.32		12,478,222.50	36,329,779.82	33,720,330.05	31,937,948.20	2,609,449.77



MUNICIPIO DE TECOMAN, COL.
Sistema Integral de Contabilidad Gubernamental
ESTADO ANALITICO DEL EJERCICIO DEL PRESUPUESTO DE EGRESOS
DEL 1 DE SEPTIEMBRE AL 30 DE SEPTIEMBRE DE 2017

Análisis por: Ubicación Geográfica

Clave Presupuestaria Descripción
 Ent-Mun-Loc-Col

	Apr Sep-Sep	AyR Sep-Sep	PrM Sep-Sep	Dev Sep-Sep	Pag Sep-Sep	SEje Sep-Sep
06 COLIMA	23,851,557.32	12,478,222.50	36,329,779.82	33,720,330.05	31,937,948.20	2,609,449.77
009 TECOMAN	14,877,195.45	2,892,900.00	17,770,095.45	23,373,644.11	22,498,777.25	-5,603,548.66
1 TECOMAN	8,974,361.87	7,866,543.90	16,840,905.77	8,256,189.77	8,678,949.71	8,584,716.00
2 EL SAUCITO	0.00	200,000.00	200,000.00	98,431.98	98,431.98	101,568.02
25 CERRO DE ORTEGA	0.00	650,000.00	650,000.00	257,393.83	257,393.83	392,606.17
28 COFRADIA DE MORELOS	0.00	429,778.60	429,778.60	158,479.21	158,479.21	271,299.39
30 COLONIA LADISLAO MORENO	0.00	0.00	0.00	735,708.33	0.00	-735,708.33
80 MADRID	0.00	244,000.00	244,000.00	648,920.74	245,916.22	-404,920.74
101 PASCUALES	0.00	105,000.00	105,000.00	104,507.73	0.00	492.27
495 EL REAL	0.00	90,000.00	90,000.00	87,054.35	0.00	2,945.65
TOTAL:	23,851,557.32	12,478,222.50	36,329,779.82	33,720,330.05	31,937,948.20	2,609,449.77


H. AYUNTAMIENTO CONSTITUCIONAL DE TECOMAN

Información Programática

Estado Analítico del Ejercicio del Presupuesto de Egresos

Por Programa Presupuestario





MUNICIPIO DE TECOMAN, COL.

Sistema Integral de Contabilidad Gubernamental

ESTADO ANALITICO DEL EJERCICIO DEL PRESUPUESTO DE EGRESOS DEL 1 DE SEPTIEMBRE AL 30 DE SEPTIEMBRE DE 2017

Análisis por: Programa Presupuestario

Clave Presupuestaria	Descripción	Apr	Sep-Sep	AyR Sep-Sep	PrM Sep-Sep	Dev Sep-Sep	Pag Sep-Sep	SEje Sep-Sep
Prog-Prop-TProy-NProyTAct-NAct								
001	TRANSPARENCIA GUBERNAMENTAL		70,019.00	0.00	70,019.00	92,563.90	92,563.90	-22,544.90
002	INNOVACIÓN DIGITAL		273,006.12	0.00	273,006.12	1,851,071.66	1,728,855.14	-1,578,065.54
003	ADMINISTRACIÓN EFICIENTE DE RECURSOS		4,114,389.95	0.00	4,114,389.95	5,490,094.67	5,325,564.17	-1,375,704.72
004	MUNICIPIO COMPETITIVO		106,291.87	0.00	106,291.87	126,065.40	121,550.28	-19,773.53
005	FORTALECIMIENTO DE LA AUTONOMÍA MUNICIPAL		818,540.62	0.00	818,540.62	891,934.19	891,057.06	-73,393.57
006	GOBERNABILIDAD Y GOBERNANZA		1,018,384.87	0.00	1,018,384.87	1,026,568.05	974,919.33	-8,183.18
007	RESPONSABILIDAD FISCAL Y FINANCIERA EFICIENTE		2,230,646.03	7,866,543.90	10,097,189.93	2,125,439.19	2,258,264.14	7,971,750.74
009	ATENCIÓN A PERSONAS VULNERABLES		1,478,000.00	0.00	1,478,000.00	1,505,000.00	1,505,000.00	-27,000.00
010	IGUALDAD DE OPORTUNIDADES		3,508,719.75	0.00	3,508,719.75	0.00	0.00	3,508,719.75
011	MUNICIPIO SIN VIOLENCIA SOCIAL		43,703.83	0.00	43,703.83	47,190.08	47,190.08	-3,486.25
012	INCLUSIÓN SOCIAL Y LABORAL PARA JÓVENES		35,000.00	0.00	35,000.00	34,000.00	34,000.00	1,000.00
013	EQUIDAD DE GÉNERO		35,500.00	0.00	35,500.00	34,000.00	34,000.00	1,500.00
014	FOMENTO A LA CULTURA Y A LAS TRADICIONES		438,717.37	0.00	438,717.37	512,974.33	504,611.21	-74,256.96
015	FOMENTO AL DEPORTE		35,000.00	0.00	35,000.00	34,000.00	34,000.00	1,000.00
017	PROYECTOS PARA UN MEJOR TECOMÁN		482,881.87	0.00	482,881.87	517,815.77	454,477.39	-34,933.90
018	PREVENCIÓN DEL DELITO		20,171.56	0.00	20,171.56	26,274.78	26,274.78	-6,103.22
019	VIALIDADES CON TRÁNSITO SEGURO		568,832.15	0.00	568,832.15	631,156.97	633,384.17	-62,324.82
020	TECNOLOGÍA PARA LA SEGURIDAD PÚBLICA		4,099,768.18	0.00	4,099,768.18	4,332,692.46	4,399,389.13	-232,924.28
022	PREVENCIÓN Y ATENCIÓN EN CASOS DE SINIESTROS		121,627.85	0.00	121,627.85	147,499.10	147,499.10	-25,871.25
023	CARTOGRAFÍA MUNICIPAL Y CATASTRO DE VANGUARDIA		124,901.20	0.00	124,901.20	143,318.32	134,536.90	-18,417.12
024	CONSTRUCCIÓN Y MANTENIMIENTO DE CALLES		70,253.16	0.00	70,253.16	31,227.08	40,941.35	39,026.08
027	EMBELLECIMIENTO DE PARQUES, JARDINES Y CAMELLONES		696,401.44	0.00	696,401.44	888,869.81	769,822.63	-192,468.37
028	ALUMBRADO PÚBLICO		659,372.09	0.00	659,372.09	2,330,518.53	2,034,514.30	-1,671,146.44
029	SERVICIOS PÚBLICOS		440,604.09	0.00	440,604.09	494,888.40	472,084.15	-54,284.31
031	PLANEACIÓN PARA EL ORDENAMIENTO Y REGULACIÓN DEL TERRITORIO		176,941.88	0.00	176,941.88	216,690.85	205,535.90	-39,748.97
033	PROTECCIÓN AL MEDIO AMBIENTE		1,932,337.70	0.00	1,932,337.70	2,532,754.90	2,242,271.29	-600,417.20
034	FOMENTO AL DESARROLLO AGROPECUARIO		29,200.34	0.00	29,200.34	35,639.58	35,639.58	-6,439.24
035	FOMENTO AL DESARROLLO TURÍSTICO		16,055.89	0.00	16,055.89	19,640.74	19,640.74	-3,584.85
036	FOMENTO A LA CREACIÓN DE EMPRESAS		140,445.20	0.00	140,445.20	135,306.38	142,947.94	5,138.82
038	PROMOCIÓN DE LA INDUSTRIA, COMERCIO Y SERVICIOS		65,843.31	0.00	65,843.31	96,950.33	101,912.81	-31,107.02
039	FORTALECIMIENTO DE LA SEGURIDAD		0.00	0.00	0.00	-416,847.24	394,968.72	416,847.24
039 03	PROFESIONALIZACION DE LAS INSTITUCIONES DE SEGURIDAD PUBLICA		0.00	0.00	0.00	-254,341.05	-254,341.05	254,341.05
039 03	E 001 PROFESIONALIZACION		0.00	0.00	0.00	-254,341.05	-254,341.05	254,341.05
039 03	E 001 A 03 BECAS PARA ASPIRANTES A POLICIA MUNICIPAL		0.00	0.00	0.00	-268,333.20	-268,333.20	268,333.20
039 03	E 001 A 08 EVALUACION DEL DESEMPEÑO		0.00	0.00	0.00	13,992.15	13,992.15	-13,992.15



MUNICIPIO DE TECOMAN, COL.

Sistema Integral de Contabilidad Gubernamental

ESTADO ANALITICO DEL EJERCICIO DEL PRESUPUESTO DE EGRESOS DEL 1 DE SEPTIEMBRE AL 30 DE SEPTIEMBRE DE 2017

Análisis por: Programa Presupuestario

Clave Presupuestaria	Descripción	Apr	Sep-Sep	AyR Sep-Sep	PrM Sep-Sep	Dev Sep-Sep	Pag Sep-Sep	SEje Sep-Sep
Prog-Prop-TProy-NProyTAct-NAct								
039 04	NUEVO SISTEMA DE JUSTICIA PENAL		0.00	0.00	0.00	14,913.89	14,913.89	-14,913.89
039 04	E 002 EQUIPAMIENTO		0.00	0.00	0.00	14,913.89	14,913.89	-14,913.89
039 04	E 002 A 03 MATERIAL DE APOYO DE OPERACION PARA PRIMER RESPONDIENTE		0.00	0.00	0.00	14,913.89	14,913.89	-14,913.89
039 07	RED NACIONAL DE TELECOMUNICACIONES		0.00	0.00	0.00	-177,420.08	634,395.88	177,420.08
039 07	E 001 FORTALECIMIENTO TECNOLOGICO DE EQUIPO E INFRAESTRUCTURA		0.00	0.00	0.00	-177,420.08	634,395.88	177,420.08
039 07	E 001 A 01 TERMINAL DIGITAL PORTATIL(RADIO)		0.00	0.00	0.00	509,930.20	509,930.20	-509,930.20
039 07	E 001 A 02 BATERIA PARA TERMINAL DIGITAL PORTATIL(RADIO)		0.00	0.00	0.00	-690,607.56	121,208.40	690,607.56
039 07	E 001 A 03 ACCESORIOS PARA TERMINAL DIGITAL PORTATIL		0.00	0.00	0.00	3,257.28	3,257.28	-3,257.28
040	OBRA PUBLICA		0.00	4,611,678.60	4,611,678.60	7,785,031.82	6,130,532.01	-3,173,353.22
040 01	PROGRAMA DE OBRA PUBLICA 2017		0.00	3,718,778.60	3,718,778.60	5,974,843.35	5,452,056.39	-2,256,064.75
040 01	N 001 PAVIMENTACION		0.00	429,778.60	429,778.60	158,479.21	158,479.21	271,299.39
040 01	N 001 O 03 CONSTRUCCION DE EMPEDRADOS Y MACHUELOS EN VARIAS CALLES DE LA COMUNIDAD DE COFRADIA DE MORELOS.		0.00	429,778.60	429,778.60	158,479.21	158,479.21	271,299.39
040 01	N 005 RED O SISTEMA DE AGUA POTABLE		0.00	0.00	0.00	2,115,969.84	2,115,969.84	-2,115,969.84
040 01	N 005 O 10 CONSTRUCCION Y EQUIPAMIENTO DE POZO PROFUNDO EN COL. ESTATUTO JURIDICO		0.00	0.00	0.00	2,115,969.84	2,115,969.84	-2,115,969.84
040 01	N 007 DRENAJE SANITARIO		0.00	2,100,000.00	2,100,000.00	833,658.60	833,658.60	1,266,341.40
040 01	N 007 O 04 SUSTITUCION DE LA RED DE DRENAJE SANITARIO Y REDIRECCIONAMIENTO DE ESCURRIMIENTOS PLUVIALES EN CALLE REFORMA COL. EMILIANO ZAPATA.		0.00	0.00	0.00	20,565.18	20,565.18	-20,565.18
040 01	N 007 O 06 REHABILITACION DE LA RED DE DRENAJE SANITARIO DE CALLE RIO YAQUI COL. INDECO		0.00	0.00	0.00	6,256.17	6,256.17	-6,256.17
040 01	N 007 O 09 REHABILITACION DE RED DE DRENAJE SANITARIO EN LA CALLES 5 DE MAYO Y VALENTIN GOMEZ FARIAS EN CERRO DE ORTEGA		0.00	0.00	0.00	117,928.23	117,928.23	-117,928.23
040 01	N 007 O 10 REHABILITACION DE RED DE DRENAJE CALLES DE COL. EL CHAMIZAL		0.00	600,000.00	600,000.00	180,000.00	180,000.00	420,000.00
040 01	N 007 O 11 REHABILITACION DE RED DE DRENAJE EN LA CALLE NICOLAS BRAVO ENTRE LAS CALLES GUILLERMO PRIETO Y MORELOS ZONA CENTRO EN CERRO DE ORTEGA		0.00	650,000.00	650,000.00	257,393.83	257,393.83	392,606.17
040 01	N 007 O 12 REHABILITACION DE RED DE DRENAJE CALLE GUADALUPE VICTORIA COL. LAS PALMAS.		0.00	850,000.00	850,000.00	251,515.19	251,515.19	598,484.81
040 01	N 009 DRENAJE PLUVIAL		0.00	444,000.00	444,000.00	171,631.98	171,631.98	272,368.02
040 01	N 009 O 01 CONSTRUCCION DE CANAL PLUVIAL EN EL SAUCITO		0.00	200,000.00	200,000.00	98,431.98	98,431.98	101,568.02



MUNICIPIO DE TECOMAN, COL.
Sistema Integral de Contabilidad Gubernamental
ESTADO ANALITICO DEL EJERCICIO DEL PRESUPUESTO DE EGRESOS
DEL 1 DE SEPTIEMBRE AL 30 DE SEPTIEMBRE DE 2017

Análisis por: Programa Presupuestario

Clave Presupuestaria	Descripción	Apr	Sep-Sep	AyR Sep-Sep	PrM Sep-Sep	Dev Sep-Sep	Pag Sep-Sep	SEje Sep-Sep
Prog-Prop-TProy-NProyTAct-NAct								
040 01 N 009 O 02	CONSTRUCCION DE DRENAJE PLUVIAL ENTRADA PRINCIPAL DE MADRID.		0.00	244,000.00	244,000.00	73,200.00	73,200.00	170,800.00
040 01 N 011	COMEDORES ESCOLARES		0.00	745,000.00	745,000.00	266,379.46	74,817.38	478,620.54
040 01 N 011 O 01	CONSTRUCCION DE COMEDORES EN ESCUELA PRIMARIA (2A. ETAPA) EN PASCUALES		0.00	105,000.00	105,000.00	104,507.73	0.00	492.27
040 01 N 011 O 02	CONSTRUCCION DE COMEDORES EN E.P. JUAN ESCUTIA EN COL. PARQUE LAS FLORES		0.00	200,000.00	200,000.00	0.00	0.00	200,000.00
040 01 N 011 O 03	REHABILITACION DE COMEDOR COMUNITARIO EN LA COL. PARQUE LAS FLORES		0.00	350,000.00	350,000.00	74,817.38	74,817.38	275,182.62
040 01 N 011 O 04	CONSTRUCCION DE COMEDORES EN ESCUELA PRIMARIA (2A. ETAPA) EN EL REAL		0.00	90,000.00	90,000.00	87,054.35	0.00	2,945.65
040 01 N 019	EDUCACION		0.00	0.00	0.00	331,224.88	0.00	-331,224.88
040 01 N 019 O 01	CONSTRUCCION DE CANCHA TECHADA E.P. LIBERTAD, COL. LIBERTAD		0.00	0.00	0.00	165,831.58	0.00	-165,831.58
040 01 N 019 O 02	CONSTRUCCION DE CANCHA TECHADA E.P. LEOPOLDO CARABALLO, MADRID		0.00	0.00	0.00	165,393.30	0.00	-165,393.30
040 01 N 020	OTROS PROYECTOS		0.00	0.00	0.00	378,000.00	378,000.00	-378,000.00
040 01 N 020 O 01	REHABILITACION DE CAMINOS SACACOSECHAS EN VARIAS LOCALIDADES.		0.00	0.00	0.00	378,000.00	378,000.00	-378,000.00
040 01 N 022	PLANTA DE TRATAMIENTO DE AGUAS RESIDUALES		0.00	0.00	0.00	1,719,499.38	1,719,499.38	-1,719,499.38
040 01 N 022 O 01	REHABILITACION DE PLANTA DE TRATAMIENTO DE AGUAS RESIDUALES EN LA COMUNIDAD DE CERRO DE ORTEGA		0.00	0.00	0.00	1,259,943.84	1,259,943.84	-1,259,943.84
040 01 N 022 O 02	REHABILITACION DE PLANTA DE TRATAMIENTO DE AGUAS RESIDUALES EN LA COMUNIDAD DE COFRADIA DE MORELOS		0.00	0.00	0.00	459,555.54	459,555.54	-459,555.54
040 05	GASTOS INDIRECTOS FISM 2017		0.00	0.00	0.00	88,859.93	95,859.93	-88,859.93
040 05 E 001	GASTOS INDIRECTOS FISM 2017		0.00	0.00	0.00	88,859.93	95,859.93	-88,859.93
040 05 E 001 A 01	MANTENIMIENTO CONSERVACION Y REPARACION DE VEHICULOS(LOTE)		0.00	0.00	0.00	3,399.99	10,399.99	-3,399.99
040 05 E 001 A 03	CONTRATACION DE SERVICIOS(SUPERVISION DE OBRA)		0.00	0.00	0.00	85,459.94	85,459.94	-85,459.94
040 07	PROGRAMA DE INFRAESTRUCTURA INDIGENA 2017(CDI)		0.00	0.00	0.00	1,311,429.07	172,716.22	-1,311,429.07
040 07 N 001	AGUA Y SANEAMIENTO		0.00	0.00	0.00	1,311,429.07	172,716.22	-1,311,429.07
040 07 N 001 O 01	CONSTRUCCION DEL SISTEMA DE SANEAMIENTO(1ER ETAPA). COLONIA LADISLAO MORENO EN TECOMAN, COL.		0.00	0.00	0.00	735,708.33	0.00	-735,708.33
040 07 N 001 O 02	AMPLIACION DEL SISTEMA DE ALCANTARILLADO SANITARIO Y PLANTA DE TRATAMIENTO(1ER ETAPA) EN		0.00	0.00	0.00	575,720.74	172,716.22	-575,720.74



MUNICIPIO DE TECOMAN, COL.

Sistema Integral de Contabilidad Gubernamental

ESTADO ANALITICO DEL EJERCICIO DEL PRESUPUESTO DE EGRESOS DEL 1 DE SEPTIEMBRE AL 30 DE SEPTIEMBRE DE 2017

Análisis por: Programa Presupuestario

Clave Presupuestaria	Descripción	Apr Sep-Sep	AyR Sep-Sep	PrM Sep-Sep	Dev Sep-Sep	Pag Sep-Sep	SEje Sep-Sep
<i>LA LOCALIDAD DE MADRID EN TECOMAN, COL.</i>							
040 08	PROGRAMA DE DESARROLLO INSTITUCIONAL(PRODIM)	0.00	892,900.00	892,900.00	409,899.47	409,899.47	483,000.53
040 08	E 001 OTROS PROYECTOS	0.00	892,900.00	892,900.00	409,899.47	409,899.47	483,000.53
040 08	E 001 A 01 ADQUISICION DE SOFTWARE Y HARDWARE	0.00	317,600.00	317,600.00	317,600.00	317,600.00	0.00
040 08	E 001 A 02 ACONDICIONAMIENTO DE ESPACIOS FISICOS (MOBILIARIO Y EQUIPO)	0.00	92,300.00	92,300.00	92,299.47	92,299.47	0.53
040 08	E 001 A 03 ACONDICIONAMIENTO DE ESPACIOS FISICOS (ADECUACION DE ESPACIOS DE ATENCION AL PUBLICO)	0.00	483,000.00	483,000.00	0.00	0.00	483,000.00
TOTAL:		23,851,557.32	12,478,222.50	36,329,779.82	33,720,330.05	31,937,948.20	2,609,449.77


H. AYUNTAMIENTO CONSTITUCIONAL DE TECOMAN



Balanza de comprobación

Conciliación entre los egresos Presupuestarios y el Gasto

Conciliación entre los Ingresos Presupuestarios y los Ingresos






MUNICIPIO DE TECOMAN, COL.
Sistema Integral de Contabilidad Gubernamental
BALANZA DE COMPROBACION
DEL 1 DE ENERO AL 30 DE SEPTIEMBRE DE 2017

Descripción	Saldo Anterior		Movimientos		Saldo Actual	
	Debe	Haber	Debe	Haber	Debe	Haber
ACTIVO						
ACTIVO CIRCULANTE	74,323,740.89	0.00	685,292,993.40	691,394,031.74	68,222,702.55	0.00
<i>EFFECTIVO Y EQUIVALENTES</i>	<i>31,665,324.60</i>	<i>0.00</i>	<i>618,484,307.25</i>	<i>608,219,256.38</i>	<i>41,930,375.47</i>	<i>0.00</i>
BANCOS/TESORERIA	31,665,324.60	0.00	618,484,307.25	608,219,256.38	41,930,375.47	0.00
<i>DERECHOS A RECIBIR EFFECTIVO O EQUIVALENTES</i>	<i>40,543,773.68</i>	<i>0.00</i>	<i>59,330,709.43</i>	<i>74,088,131.19</i>	<i>25,786,351.92</i>	<i>0.00</i>
INVERSIONES FINANCIERAS DE CORTO PLAZO	1,934,678.15	0.00	0.00	0.00	1,934,678.15	0.00
CUENTAS POR COBRAR A CORTO PLAZO	242,622.80	0.00	2,722,182.59	2,730,250.55	234,554.84	0.00
DEUDORES DIVERSOS POR COBRAR A CORTO PLAZO	38,356,496.82	0.00	54,407,396.11	69,367,653.48	23,396,239.45	0.00
DEUDORES POR ANTICIPOS DE TESORERIA A CORTO PLAZO	9,975.91	0.00	2,201,130.73	1,990,227.16	220,879.48	0.00
<i>DERECHOS A RECIBIR BIENES O SERVICIOS</i>	<i>2,114,642.61</i>	<i>0.00</i>	<i>7,477,976.72</i>	<i>9,086,644.17</i>	<i>505,975.16</i>	<i>0.00</i>
ANTICIPO A PROVEEDORES POR ADQUISICIÓN DE BIENES Y PRESTACIÓN DE SERVICIOS A CORTO PLAZO	437,726.45	0.00	233,602.00	671,328.45	0.00	0.00
ANTICIPO A PROVEEDORES POR ADQUISICIÓN DE BIENES INMUEBLES Y MUEBLES A CORTO PLAZO	1,607,400.01	0.00	0.00	1,607,400.01	0.00	0.00
ANTICIPO A CONTRATISTAS POR OBRAS PÚBLICAS A CORTO PLAZO	69,516.15	0.00	7,244,374.72	6,807,915.71	505,975.16	0.00
ACTIVO NO CIRCULANTE	431,719,404.43	0.00	35,622,236.55	7,869,122.91	459,472,518.07	0.00
<i>DERECHOS A RECIBIR EFFECTIVO O EQUIVALENTES A LARGO PLAZO</i>	<i>52,963.20</i>	<i>0.00</i>	<i>0.00</i>	<i>52,963.20</i>	<i>0.00</i>	<i>0.00</i>
DEUDORES DIVERSOS A LARGO PLAZO	52,963.20	0.00	0.00	52,963.20	0.00	0.00
<i>BIENES INMUEBLES, INFRAESTRUCTURA Y CONSTRUCCIONES EN PROCESO</i>	<i>323,048,950.47</i>	<i>0.00</i>	<i>31,251,946.77</i>	<i>7,622,940.24</i>	<i>346,677,957.00</i>	<i>0.00</i>
TERRENOS	9,676,870.51	0.00	0.00	0.00	9,676,870.51	0.00
EDIFICIOS NO HABITACIONALES	111,416,201.01	0.00	0.00	0.00	111,416,201.01	0.00
CONSTRUCCIONES EN PROCESO EN BIENES DE DOMINIO PÚBLICO	177,122,695.77	0.00	26,106,566.26	6,808,906.51	196,420,355.52	0.00
CONSTRUCCIONES EN PROCESO EN BIENES PROPIOS	24,833,183.18	0.00	5,145,380.51	814,033.73	29,164,529.96	0.00
<i>BIENES MUEBLES</i>	<i>108,176,680.77</i>	<i>0.00</i>	<i>4,370,289.78</i>	<i>193,219.47</i>	<i>112,353,751.08</i>	<i>0.00</i>
MOBILIARIO Y EQUIPO DE ADMINISTRACIÓN	15,259,343.43	0.00	633,154.42	92,299.47	15,800,198.38	0.00
MOBILIARIO Y EQUIPO EDUCACIONAL Y RECREATIVO	683,735.23	0.00	242,300.80	0.00	926,036.03	0.00
EQUIPO E INSTRUMENTAL MÉDICO Y DE LABORATORIO	2,891.10	0.00	0.00	0.00	2,891.10	0.00
EQUIPO DE TRANSPORTE	54,588,485.20	0.00	2,840,030.20	0.00	57,428,515.40	0.00
EQUIPO DE DEFENSA Y SEGURIDAD	7,717,266.16	0.00	319,628.72	0.00	8,036,894.88	0.00
MAQUINARIA, OTROS EQUIPOS Y HERRAMIENTAS	29,924,959.65	0.00	335,175.64	100,920.00	30,159,215.29	0.00
<i>ACTIVOS INTANGIBLES</i>	<i>440,809.99</i>	<i>0.00</i>	<i>0.00</i>	<i>0.00</i>	<i>440,809.99</i>	<i>0.00</i>
SOFTWARE	440,809.99	0.00	0.00	0.00	440,809.99	0.00




MUNICIPIO DE TECOMAN, COL.
Sistema Integral de Contabilidad Gubernamental
BALANZA DE COMPROBACION
DEL 1 DE ENERO AL 30 DE SEPTIEMBRE DE 2017

Descripción	Saldo Anterior		Movimientos		Saldo Actual	
	Debe	Haber	Debe	Haber	Debe	Haber
PASIVO						
PASIVO CIRCULANTE	0.00	265,727,532.73	364,068,101.20	336,814,978.53	0.00	238,474,410.06
CUENTAS POR PAGAR A CORTO PLAZO	0.00	176,682,128.52	352,922,896.37	330,904,485.02	0.00	154,663,717.17
SERVICIOS PERSONALES POR PAGAR A CORTO PLAZO	0.00	3,357,554.12	20,043,890.36	20,659,806.16	0.00	3,973,469.92
PROVEEDORES POR PAGAR A CORTO PLAZO	0.00	23,335,059.49	128,138,958.76	120,493,092.81	0.00	15,689,193.54
CONTRATISTAS POR OBRAS PÚBLICAS POR PAGAR A CORTO PLAZO	0.00	5,549,113.25	24,485,775.51	25,619,899.16	0.00	6,683,236.90
PARTICIPACIONES Y APORTACIONES POR PAGAR A CORTO PLAZO	0.00	72,081.60	459,593.10	387,511.50	0.00	0.00
TRANSFERENCIAS OTORGADAS POR PAGAR A CORTO PLAZO	0.00	8,290,187.56	44,656,866.45	39,303,082.42	0.00	2,936,403.53
RETENCIONES Y CONTRIBUCIONES POR PAGAR A CORTO PLAZO	0.00	74,545,631.30	111,230,701.34	124,276,061.98	0.00	87,590,991.94
DEVOLUCIONES DE LA LEY DE INGRESO POR PAGAR A CORTO PLAZO	275,001.66	0.00	122,336.48	71,494.65	325,843.49	0.00
OTRAS CUENTAS POR PAGAR A CORTO PLAZO	0.00	61,807,502.86	23,784,774.37	93,536.34	0.00	38,116,264.83
PORCIÓN A CORTO PLAZO DE LA DEUDA PÚBLICA A LARGO PLAZO	0.00	73,315,236.65	9,104,387.91	0.00	0.00	64,210,848.74
PORCIÓN A CORTO PLAZO DE LA DEUDA PÚBLICA INTERNA	0.00	73,315,236.65	9,104,387.91	0.00	0.00	64,210,848.74
PROVISIONES A CORTO PLAZO	0.00	15,728,504.18	2,037,490.16	5,908,830.13	0.00	19,599,844.15
OTRAS PROVISIONES A CORTO PLAZO	0.00	15,728,504.18	2,037,490.16	5,908,830.13	0.00	19,599,844.15
OTROS PASIVOS A CORTO PLAZO	0.00	1,663.38	3,326.76	1,663.38	0.00	0.00
INGRESOS POR CLASIFICAR	0.00	1,663.38	3,326.76	1,663.38	0.00	0.00
HACIENDA PÚBLICA/ PATRIMONIO						
HACIENDA PÚBLICA/ PATRIMONIO CONTRIBUIDO	0.00	112,800,105.42	0.00	0.00	0.00	112,800,105.42
APORTACIONES	0.00	112,800,105.42	0.00	0.00	0.00	112,800,105.42
PATRIMONIO HACIENDA PÚBLICA	0.00	112,800,105.42	0.00	0.00	0.00	112,800,105.42
HACIENDA PÚBLICA/ PATRIMONIO GENERADO	0.00	127,515,507.17	5,745,901.31	14,335,831.33	0.00	136,105,437.19
RESULTADOS DE EJERCICIOS ANTERIORES	0.00	127,515,507.17	5,745,901.31	14,335,831.33	0.00	136,105,437.19
RESULTADO EJERCICIOS ANTERIORES 2008	56,597,924.79	0.00	0.00	0.00	56,597,924.79	0.00
RESULTADO EJERCICIO 2009	0.00	18,225,928.30	0.00	0.00	0.00	18,225,928.30
RESULTADO EJERCICIO 2010	0.00	5,967,780.44	0.00	0.00	0.00	5,967,780.44
RESULTADO EJERCICIO 2011	38,776,200.01	0.00	95.79	0.00	38,776,295.80	0.00
RESULTADO EJERCICIO 2012	0.00	11,117,776.13	7,511.97	0.00	0.00	11,110,264.16
RESULTADO EJERCICIO 2013	0.00	37,079,473.81	14,740.78	0.00	0.00	37,064,733.03
RESULTADO EJERCICIO 2014	0.00	56,862,674.57	18,738.69	369.53	0.00	56,844,305.41




MUNICIPIO DE TECOMAN, COL.
Sistema Integral de Contabilidad Gubernamental
BALANZA DE COMPROBACION
DEL 1 DE ENERO AL 30 DE SEPTIEMBRE DE 2017

Descripción	Saldo Anterior		Movimientos		Saldo Actual	
	Debe	Haber	Debe	Haber	Debe	Haber
RESULTADO EJERCICIO 2015	0.00	50,343,457.12	7,164.40	99.00	0.00	50,336,391.72
RESULTADO EJERCICIO 2016	0.00	0.00	157,505.08	157,505.08	0.00	0.00
RESULTADOS EJERCICIO 2016	0.00	43,292,541.60	5,540,144.60	14,177,857.72	0.00	51,930,254.72
INGRESOS						
INGRESOS DE GESTIÓN	0.00	0.00	21,927.28	73,183,142.17	0.00	73,161,214.89
IMPUESTOS	0.00	0.00	1,647.01	39,324,063.97	0.00	39,322,416.96
IMPUESTO SOBRE LOS INGRESOS	0.00	0.00	0.00	122,910.16	0.00	122,910.16
IMPUESTOS SOBRE EL PATRIMONIO	0.00	0.00	1,647.01	29,158,421.51	0.00	29,156,774.50
IMPUESTO SOBRE LA PRODUCCIÓN, EL CONSUMO Y LAS TRANSACCIONES	0.00	0.00	0.00	6,247,605.28	0.00	6,247,605.28
ACCESORIOS	0.00	0.00	0.00	3,795,127.02	0.00	3,795,127.02
DERECHOS	0.00	0.00	0.00	23,365,355.49	0.00	23,365,355.49
DERECHOS POR EL USO, GOCE, APROVECHAMIENTO O EXPLOTACIÓN DE BIENES DE DOMINIO PÚBLICO	0.00	0.00	0.00	335,721.45	0.00	335,721.45
DERECHOS POR PRESTACIÓN DE SERVICIOS	0.00	0.00	0.00	16,614,332.85	0.00	16,614,332.85
ACCESORIOS	0.00	0.00	0.00	182,757.31	0.00	182,757.31
OTROS DERECHOS	0.00	0.00	0.00	6,232,543.88	0.00	6,232,543.88
PRODUCTOS DE TIPO CORRIENTE	0.00	0.00	0.00	1,388,634.30	0.00	1,388,634.30
PRODUCTOS DERIVADOS DEL USO Y APROVECHAMIENTO DE BIENES NO SUJETOS A RÉGIMEN DE DOMINIO PÚBLICO	0.00	0.00	0.00	1,302,138.08	0.00	1,302,138.08
OTROS PRODUCTOS QUE GENERAN INGRESOS CORRIENTES	0.00	0.00	0.00	86,496.22	0.00	86,496.22
APROVECHAMIENTOS DE TIPO CORRIENTE	0.00	0.00	20,280.27	9,105,088.41	0.00	9,084,808.14
MULTAS	0.00	0.00	0.00	228,640.09	0.00	228,640.09
OTROS APROVECHAMIENTOS	0.00	0.00	20,280.27	8,876,448.32	0.00	8,856,168.05
PARTICIPACIONES, APORTACIONES, TRANSFERENCIAS, ASIGNACIONES, SUBSIDIOS Y OTRAS AYUDAS	0.00	0.00	28,650,783.24	256,314,049.82	0.00	227,663,266.58
PARTICIPACIONES Y APORTACIONES	0.00	0.00	28,650,783.24	256,314,049.82	0.00	227,663,266.58
PARTICIPACIONES	0.00	0.00	24,107,063.43	148,073,975.07	0.00	123,966,911.64
APORTACIONES	0.00	0.00	3,678,381.57	92,149,356.89	0.00	88,470,975.32
CONVENIOS	0.00	0.00	865,338.24	16,090,717.86	0.00	15,225,379.62
OTROS INGRESOS	0.00	0.00	0.00	2,616,000.00	0.00	2,616,000.00
INGRESOS EXTRAORDINARIOS	0.00	0.00	0.00	2,616,000.00	0.00	2,616,000.00
ENDEUDAMIENTO INTERNO	0.00	0.00	0.00	2,616,000.00	0.00	2,616,000.00
GASTOS Y OTRAS PÉRDIDAS						
GASTOS DE FUNCIONAMIENTO	0.00	0.00	255,577,321.93	41,258,029.72	214,319,292.21	0.00




MUNICIPIO DE TECOMAN, COL.
Sistema Integral de Contabilidad Gubernamental
BALANZA DE COMPROBACION
DEL 1 DE ENERO AL 30 DE SEPTIEMBRE DE 2017

Descripción	Saldo Anterior		Movimientos		Saldo Actual	
	Debe	Haber	Debe	Haber	Debe	Haber
SERVICIOS PERSONALES	0.00	0.00	197,282,976.82	34,882,150.28	162,400,826.54	0.00
REMUNERACIONES AL PERSONAL DE CARÁCTER PERMANENTE	0.00	0.00	96,419,749.30	20,831,797.63	75,587,951.67	0.00
REMUNERACIONES AL PERSONAL DE CARÁCTER TRANSITORIO	0.00	0.00	7,167,827.41	4,936.22	7,162,891.19	0.00
REMUNERACIONES ADICIONALES Y ESPECIALES	0.00	0.00	34,448,302.61	125,913.43	34,322,389.18	0.00
SEGURIDAD SOCIAL	0.00	0.00	15,964,033.47	5,971,306.68	9,992,726.79	0.00
OTRAS PRESTACIONES SOCIALES Y ECONOMICAS	0.00	0.00	43,283,064.03	7,948,196.32	35,334,867.71	0.00
MATERIALES Y SUMINISTROS	0.00	0.00	18,705,951.21	811,704.30	17,894,246.91	0.00
MATERIALES DE ADMINISTRACION, EMISION DE DOCUMENTOS Y ARTICULOS OFICIALES	0.00	0.00	599,681.61	20,777.70	578,903.91	0.00
ALIMENTOS Y UTENSILIOS	0.00	0.00	29,222.15	0.00	29,222.15	0.00
MATERIALES Y ARTICULOS DE CONSTRUCCION Y DE REPARACION	0.00	0.00	1,449,863.98	343,167.88	1,106,696.10	0.00
PRODUCTOS QUIMICOS, FARMACEUTICOS Y DE LABORATORIO	0.00	0.00	10,430.44	90.00	10,340.44	0.00
COMBUSTIBLES, LUBRICANTES Y ADITIVOS	0.00	0.00	10,980,641.77	319,520.44	10,661,121.33	0.00
VESTUARIO, BLANCOS, PRENDAS DE PROTECCION Y ARTICULOS DEPORTIVOS	0.00	0.00	3,910,541.25	0.00	3,910,541.25	0.00
MATERIALES Y SUMINISTROS PARA SEGURIDAD	0.00	0.00	33,491.39	0.00	33,491.39	0.00
HERRAMIENTAS, REFACCIONES Y ACCESORIOS MENORES	0.00	0.00	1,692,078.62	128,148.28	1,563,930.34	0.00
SERVICIOS GENERALES	0.00	0.00	39,588,393.90	5,564,175.14	34,024,218.76	0.00
SERVICIOS BÁSICOS	0.00	0.00	23,592,739.76	4,192,744.56	19,399,995.20	0.00
SERVICIOS DE ARRENDAMIENTO	0.00	0.00	619,295.78	68,952.00	550,343.78	0.00
SERVICIOS PROFESIONALES, CIENTÍFICOS Y TÉCNICOS Y OTROS SERVICIOS	0.00	0.00	9,041,046.66	648,489.96	8,392,556.70	0.00
SERVICIOS FINANCIEROS, BANCARIOS Y COMERCIALES	0.00	0.00	1,707,888.63	381,979.14	1,325,909.49	0.00
SERVICIOS DE INSTALACION, REPARACION, MANTENIMIENTO Y CONSERVACION	0.00	0.00	845,685.48	21,313.49	824,371.99	0.00
SERVICIOS DE COMUNICACION SOCIAL Y PUBLICIDAD	0.00	0.00	676,250.90	52,637.74	623,613.16	0.00
SERVICIOS DE TRASLADO Y VIATICOS	0.00	0.00	76,096.68	560.00	75,536.68	0.00
SERVICIOS OFICIALES	0.00	0.00	2,224,371.66	156,542.21	2,067,829.45	0.00
OTROS SERVICIOS GENERALES	0.00	0.00	805,018.35	40,956.04	764,062.31	0.00
TRANSFERENCIAS, ASIGNACIONES, SUBSIDIOS Y OTRAS AYUDAS	0.00	0.00	49,429,790.80	3,618,449.40	45,811,341.40	0.00
TRANSFERENCIAS INTERNAS Y ASIGNACIONES AL SECTOR PÚBLICO	0.00	0.00	20,151,500.00	3,212,000.00	16,939,500.00	0.00
TRANSFERENCIAS INTERNAS AL SECTOR PÚBLICO	0.00	0.00	20,151,500.00	3,212,000.00	16,939,500.00	0.00




MUNICIPIO DE TECOMAN, COL.
Sistema Integral de Contabilidad Gubernamental
BALANZA DE COMPROBACION
DEL 1 DE ENERO AL 30 DE SEPTIEMBRE DE 2017

Descripción	Saldo Anterior		Movimientos		Saldo Actual	
	Debe	Haber	Debe	Haber	Debe	Haber
SUBSIDIOS Y SUBENCIONES	0.00	0.00	877,632.00	5,000.00	872,632.00	0.00
SUBSIDIOS	0.00	0.00	877,632.00	5,000.00	872,632.00	0.00
AYUDAS SOCIALES	0.00	0.00	2,396,345.54	401,449.40	1,994,896.14	0.00
AYUDAS SOCIALES A PERSONAS	0.00	0.00	1,341,751.15	123,666.20	1,218,084.95	0.00
BECAS	0.00	0.00	268,333.20	268,333.20	0.00	0.00
AYUDAS SOCIALES A INSTITUCIONES	0.00	0.00	786,261.19	9,450.00	776,811.19	0.00
PENSIONES Y JUBILACIONES	0.00	0.00	26,004,313.26	0.00	26,004,313.26	0.00
JUBILACIONES	0.00	0.00	26,004,313.26	0.00	26,004,313.26	0.00
PARTICIPACIONES Y APORTACIONES	0.00	0.00	233,594.80	35,953.00	197,641.80	0.00
PARTICIPACIONES	0.00	0.00	233,594.80	35,953.00	197,641.80	0.00
PARTICIPACIONES DE LA FEDERACIÓN A ENTIDADES FEDERATIVAS Y MUNICIPIOS	0.00	0.00	233,594.80	35,953.00	197,641.80	0.00
INTERESES, COMISIONES Y OTROS GASTOS DE LA DEUDA PÚBLICA	0.00	0.00	2,797,163.86	0.00	2,797,163.86	0.00
INTERESES DE LA DEUDA PUBLICA	0.00	0.00	2,797,163.86	0.00	2,797,163.86	0.00
INTERESES DE LA DEUDA PÚBLICA INTERNA	0.00	0.00	2,797,163.86	0.00	2,797,163.86	0.00
OTROS GASTOS Y PÉRDIDAS EXTRAORDINARIAS	0.00	0.00	14.00	239.75	0.00	225.75
OTROS GASTOS	0.00	0.00	14.00	239.75	0.00	225.75
OTROS GASTOS VARIOS	0.00	0.00	14.00	239.75	0.00	225.75
CUENTAS DE CIERRE CONTABLE						
CUENTAS DE ORDEN CONTABLES						
CUENTAS DE ORDEN PRESUPUESTARIAS						
LEY DE INGRESOS	0.00	0.00	1,086,985,259.13	1,086,985,259.13	0.00	0.00
LEY DE INGRESOS ESTIMADA	0.00	0.00	345,234,310.11	0.00	345,234,310.11	0.00
IMPUESTOS	0.00	0.00	38,231,065.39	0.00	38,231,065.39	0.00
DERECHOS	0.00	0.00	25,231,950.42	0.00	25,231,950.42	0.00
PRODUCTOS DE TIPO CORRIENTE	0.00	0.00	1,682,379.96	0.00	1,682,379.96	0.00
APROVECHAMIENTOS DE TIPO CORRIENTE	0.00	0.00	3,938,689.17	0.00	3,938,689.17	0.00
PARTICIPACIONES Y APORTACIONES.	0.00	0.00	276,150,225.17	0.00	276,150,225.17	0.00
LEY DE INGRESOS POR EJECUTAR	0.00	0.00	332,113,191.99	394,086,164.63	0.00	61,972,972.64
IMPUESTOS	0.00	0.00	39,324,063.97	38,232,712.40	1,091,351.57	0.00
DERECHOS	0.00	0.00	23,365,355.49	25,231,950.42	0.00	1,866,594.93
PRODUCTOS DE TIPO CORRIENTE	0.00	0.00	1,388,634.30	1,682,379.96	0.00	293,745.66
APROVECHAMIENTOS DE TIPO CORRIENTE	0.00	0.00	9,105,088.41	3,958,969.44	5,146,118.97	0.00
PARTICIPACIONES Y APORTACIONES.	0.00	0.00	256,314,049.82	324,980,152.41	0.00	68,666,102.59
INGRESOS DERIVADOS DE FINANCIAMIENTOS	0.00	0.00	2,616,000.00	0.00	2,616,000.00	0.00




MUNICIPIO DE TECOMAN, COL.
Sistema Integral de Contabilidad Gubernamental
BALANZA DE COMPROBACION
DEL 1 DE ENERO AL 30 DE SEPTIEMBRE DE 2017

Descripción	Saldo Anterior		Movimientos		Saldo Actual	
	Debe	Haber	Debe	Haber	Debe	Haber
MODIFICACIONES A LA LEY DE INGRESOS ESTIMADA	0.00	0.00	20,179,144.00	0.00	20,179,144.00	0.00
PARTICIPACIONES Y APORTACIONES.	0.00	0.00	20,179,144.00	0.00	20,179,144.00	0.00
LEY DE INGRESOS DEVENGADA	0.00	0.00	360,785,902.51	360,785,902.51	0.00	0.00
IMPUESTOS	0.00	0.00	39,325,710.98	39,325,710.98	0.00	0.00
DERECHOS	0.00	0.00	23,365,355.49	23,365,355.49	0.00	0.00
PRODUCTOS DE TIPO CORRIENTE	0.00	0.00	1,388,634.30	1,388,634.30	0.00	0.00
APROVECHAMIENTOS DE TIPO CORRIENTE	0.00	0.00	9,125,368.68	9,125,368.68	0.00	0.00
PARTICIPACIONES Y APORTACIONES.	0.00	0.00	284,964,833.06	284,964,833.06	0.00	0.00
INGRESOS DERIVADOS DE FINANCIAMIENTOS	0.00	0.00	2,616,000.00	2,616,000.00	0.00	0.00
LEY DE INGRESOS RECAUDADA	0.00	0.00	28,672,710.52	332,113,191.99	0.00	303,440,481.47
IMPUESTOS	0.00	0.00	1,647.01	39,324,063.97	0.00	39,322,416.96
DERECHOS	0.00	0.00	0.00	23,365,355.49	0.00	23,365,355.49
PRODUCTOS DE TIPO CORRIENTE	0.00	0.00	0.00	1,388,634.30	0.00	1,388,634.30
APROVECHAMIENTOS DE TIPO CORRIENTE	0.00	0.00	20,280.27	9,105,088.41	0.00	9,084,808.14
PARTICIPACIONES Y APORTACIONES.	0.00	0.00	28,650,783.24	256,314,049.82	0.00	227,663,266.58
INGRESOS DERIVADOS DE FINANCIAMIENTOS	0.00	0.00	0.00	2,616,000.00	0.00	2,616,000.00
PRESUPUESTO DE EGRESOS	0.00	0.00	2,141,975,119.66	2,141,975,119.66	0.00	0.00
PRESUPUESTO DE EGRESOS APROBADO	0.00	0.00	0.00	345,234,310.11	0.00	345,234,310.11
SERVICIOS PERSONALES (APROBADO)	0.00	0.00	0.00	212,077,616.09	0.00	212,077,616.09
MATERIALES Y SUMINISTROS (APROBADO)	0.00	0.00	0.00	18,127,747.27	0.00	18,127,747.27
SERVICIOS GENERALES (APROBADO)	0.00	0.00	0.00	27,029,693.23	0.00	27,029,693.23
TRANSFERENCIAS, ASIGNACIONES, SUBSIDIOS Y OTRAS AYUDAS (APROBADO)	0.00	0.00	0.00	25,873,684.62	0.00	25,873,684.62
BIENES MUEBLES, INMUEBLES E INTANGIBLES (APROBADO)	0.00	0.00	0.00	2,511,600.00	0.00	2,511,600.00
INVERSION PUBLICA (APROBADO)	0.00	0.00	0.00	42,104,637.00	0.00	42,104,637.00
PARTICIPACIONES Y APORTACIONES (APROBADO)	0.00	0.00	0.00	204,357.96	0.00	204,357.96
DEUDA PUBLICA (APROBADO)	0.00	0.00	0.00	17,304,973.94	0.00	17,304,973.94
PRESUPUESTO DE EGRESOS POR EJERCER	0.00	0.00	462,512,248.99	414,176,921.27	48,335,327.72	0.00
SERVICIOS PERSONALES (POR EJERCER)	0.00	0.00	247,180,701.37	197,290,911.82	49,889,789.55	0.00
MATERIALES Y SUMINISTROS (POR EJERCER)	0.00	0.00	23,465,525.29	19,318,669.96	4,146,855.33	0.00
SERVICIOS GENERALES (POR EJERCER)	0.00	0.00	37,253,744.17	39,780,335.42	0.00	2,526,591.25
TRANSFERENCIAS, ASIGNACIONES, SUBSIDIOS Y OTRAS AYUDAS (POR EJERCER)	0.00	0.00	29,779,793.02	49,447,449.80	0.00	19,667,656.78
BIENES MUEBLES, INMUEBLES E INTANGIBLES (POR EJERCER)	0.00	0.00	6,330,107.47	3,830,291.62	2,499,815.85	0.00
INVERSION PUBLICA (POR EJERCER)	0.00	0.00	86,610,414.60	44,176,392.54	42,434,022.06	0.00
PARTICIPACIONES Y APORTACIONES (POR EJERCER)	0.00	0.00	240,310.96	233,594.80	6,716.16	0.00



MUNICIPIO DE TECOMAN, COL.
Sistema Integral de Contabilidad Gubernamental
BALANZA DE COMPROBACION
DEL 1 DE ENERO AL 30 DE SEPTIEMBRE DE 2017

Descripción	Saldo Anterior		Movimientos		Saldo Actual	
	Debe	Haber	Debe	Haber	Debe	Haber
DEUDA PUBLICA (POR EJERCER)	0.00	0.00	31,651,652.11	60,099,275.31	0.00	28,447,623.20
MODIFICACIONES AL PRESUPUESTO DE EGRESOS APROBADO	0.00	0.00	10,795,999.50	65,562,213.23	0.00	54,766,213.73
SERVICIOS PERSONALES (MODIFICADO)	0.00	0.00	0.00	213,000.00	0.00	213,000.00
MATERIALES Y SUMINISTROS (MODIFICADO)	0.00	0.00	0.00	4,379,172.73	0.00	4,379,172.73
SERVICIOS GENERALES (MODIFICADO)	0.00	0.00	0.00	4,601,511.00	0.00	4,601,511.00
TRANSFERENCIAS, ASIGNACIONES, SUBSIDIOS Y OTRAS AYUDAS (MODIFICADO)	0.00	0.00	0.00	270,000.00	0.00	270,000.00
BIENES MUEBLES, INMUEBLES E INTANGIBLES (MODIFICADO)	0.00	0.00	0.00	3,726,208.00	0.00	3,726,208.00
INVERSION PUBLICA (MODIFICADO)	0.00	0.00	10,795,999.50	44,505,777.60	0.00	33,709,778.10
DEUDA PUBLICA (MODIFICADO)	0.00	0.00	0.00	7,866,543.90	0.00	7,866,543.90
PRESUPUESTO DE EGRESOS COMPROMETIDO	0.00	0.00	455,125,780.15	445,392,336.76	9,733,443.39	0.00
SERVICIOS PERSONALES (COMPOMETIDO)	0.00	0.00	232,173,062.10	232,173,062.10	0.00	0.00
MATERIALES Y SUMINISTROS (COMPOMETIDO)	0.00	0.00	20,130,374.26	19,664,556.50	465,817.76	0.00
SERVICIOS GENERALES (COMPOMETIDO)	0.00	0.00	45,344,510.56	45,210,933.84	133,576.72	0.00
TRANSFERENCIAS, ASIGNACIONES, SUBSIDIOS Y OTRAS AYUDAS (COMPOMETIDO)	0.00	0.00	53,065,899.20	53,065,899.20	0.00	0.00
BIENES MUEBLES, INMUEBLES E INTANGIBLES (COMPOMETIDO)	0.00	0.00	3,922,591.09	3,915,380.53	7,210.56	0.00
INVERSION PUBLICA (COMPOMETIDO)	0.00	0.00	33,640,385.56	24,513,547.21	9,126,838.35	0.00
PARTICIPACIONES Y APORTACIONES (COMPOMETIDO)	0.00	0.00	269,547.80	269,547.80	0.00	0.00
DEUDA PUBLICA (COMPOMETIDO)	0.00	0.00	66,579,409.58	66,579,409.58	0.00	0.00
PRESUPUESTO DE EGRESOS DEVENGADO	0.00	0.00	447,432,864.71	445,486,852.26	1,946,012.45	0.00
SERVICIOS PERSONALES (DEVENGADO)	0.00	0.00	232,283,465.73	232,283,465.73	0.00	0.00
MATERIALES Y SUMINISTROS (DEVENGADO)	0.00	0.00	20,020,825.60	19,997,467.38	23,358.22	0.00
SERVICIOS GENERALES (DEVENGADO)	0.00	0.00	46,007,874.00	45,653,988.90	353,885.10	0.00
TRANSFERENCIAS, ASIGNACIONES, SUBSIDIOS Y OTRAS AYUDAS (DEVENGADO)	0.00	0.00	53,036,983.20	53,036,983.20	0.00	0.00
BIENES MUEBLES, INMUEBLES E INTANGIBLES (DEVENGADO)	0.00	0.00	4,060,741.86	4,060,741.86	0.00	0.00
INVERSION PUBLICA (DEVENGADO)	0.00	0.00	25,147,775.14	23,622,426.20	1,525,348.94	0.00
PARTICIPACIONES Y APORTACIONES (DEVENGADO)	0.00	0.00	295,789.60	295,789.60	0.00	0.00
DEUDA PUBLICA (DEVENGADO)	0.00	0.00	66,579,409.58	66,535,989.39	43,420.19	0.00
PRESUPUESTO DE EGRESOS EJERCIDO	0.00	0.00	430,943,481.08	388,920,998.83	42,022,482.25	0.00
SERVICIOS PERSONALES (EJERCIDO)	0.00	0.00	226,724,363.90	219,801,228.67	6,923,135.23	0.00
MATERIALES Y SUMINISTROS (EJERCIDO)	0.00	0.00	19,710,189.67	16,981,146.38	2,729,043.29	0.00
SERVICIOS GENERALES (EJERCIDO)	0.00	0.00	44,903,149.70	43,442,463.19	1,460,686.51	0.00




MUNICIPIO DE TECOMAN, COL.
Sistema Integral de Contabilidad Gubernamental
BALANZA DE COMPROBACION
DEL 1 DE ENERO AL 30 DE SEPTIEMBRE DE 2017

Descripción	Saldo Anterior		Movimientos		Saldo Actual	
	Debe	Haber	Debe	Haber	Debe	Haber
TRANSFERENCIAS, ASIGNACIONES, SUBSIDIOS Y OTRAS AYUDAS (EJERCIDO)	0.00	0.00	51,774,913.00	51,421,641.38	353,271.62	0.00
BIENES MUEBLES, INMUEBLES E INTANGIBLES (EJERCIDO)	0.00	0.00	3,968,442.39	3,960,942.39	7,500.00	0.00
INVERSION PUBLICA (EJERCIDO)	0.00	0.00	23,372,009.71	23,235,858.84	136,150.87	0.00
PARTICIPACIONES Y APORTACIONES (EJERCIDO)	0.00	0.00	269,590.10	269,590.10	0.00	0.00
DEUDA PUBLICA (EJERCIDO)	0.00	0.00	60,220,822.61	29,808,127.88	30,412,694.73	0.00
PRESUPUESTO DE EGRESOS PAGADO	0.00	0.00	335,164,745.23	37,201,487.20	297,963,258.03	0.00
SERVICIOS PERSONALES (PAGADO)	0.00	0.00	184,800,739.76	29,323,048.45	155,477,691.31	0.00
MATERIALES Y SUMINISTROS (PAGADO)	0.00	0.00	15,666,271.99	524,426.59	15,141,845.40	0.00
SERVICIOS GENERALES (PAGADO)	0.00	0.00	37,022,983.09	4,813,335.94	32,209,647.15	0.00
TRANSFERENCIAS, ASIGNACIONES, SUBSIDIOS Y OTRAS AYUDAS (PAGADO)	0.00	0.00	47,814,448.98	2,356,379.20	45,458,069.78	0.00
BIENES MUEBLES, INMUEBLES E INTANGIBLES (PAGADO)	0.00	0.00	3,723,281.59	0.00	3,723,281.59	0.00
INVERSION PUBLICA (PAGADO)	0.00	0.00	22,601,630.91	9,576.03	22,592,054.88	0.00
PARTICIPACIONES Y APORTACIONES (PAGADO)	0.00	0.00	207,395.30	9,753.50	197,641.80	0.00
DEUDA PUBLICA (PAGADO)	0.00	0.00	23,327,993.61	164,967.49	23,163,026.12	0.00


CUENTAS DE CIERRE PRESUPUESTARIO

TOTAL: **601,692,271.78** **601,692,271.78** **4,656,400,207.16** **4,656,400,207.16** **1,711,430,043.69** **1,711,430,043.69**



MUNICIPIO DE TECOMAN, COL.
Sistema Integral de Contabilidad Gubernamental
CONCILIACION ENTRE LOS EGRESOS PRESUPUESTARIOS Y LOS GASTOS CONTABLES
DEL 1 DE ENERO AL 30 DE SEPTIEMBRE DE 2017


Clave	Descripción	Importe	Total
1	TOTAL DE EGRESOS (PRESUPUESTARIOS)		341,931,752.73
2	MENOS EGRESOS PRESUPUESTARIOS NO CONTABLES		78,806,313.46
	<i>Mobiliario y equipo de administración</i>	418,834.95	
	<i>Mobiliario y equipo educacional y recreativo</i>	237,660.80	
	<i>Equipo e instrumental médico y de laboratorio</i>	0.00	
	<i>Vehículos y equipo de transporte</i>	2,840,030.20	
	<i>Equipo de defensa y seguridad</i>	0.00	
	<i>Maquinaria, otros equipos y herramientas</i>	234,255.64	
	<i>Activos biológicos</i>	0.00	
	<i>Bienes inmuebles</i>	0.00	
	<i>Activos intangibles</i>	0.00	
	<i>Obra pública en bienes propios</i>	4,449,919.78	
	<i>Acciones y participaciones de capital</i>	0.00	
	<i>Compra de títulos y valores</i>	0.00	
	<i>Inversiones en fideicomisos, mandatos y otros análogos</i>	0.00	
	<i>Provisiones para contingencias y otras erogaciones especiales</i>	0.00	
	<i>Amortización de la deuda pública</i>	9,104,387.91	
	<i>Adeudos de ejercicios fiscales anteriores (ADEFAS)</i>	41,717,589.27	
	<i>Otros Egresos Presupuestales No Contables</i>	19,803,634.91	
3	MAS GASTOS CONTABLES NO PRESUPUESTALES		-225.75
	<i>Estimaciones, depreciaciones, deterioros, obsolescencia y amortizaciones</i>	0.00	
	<i>Provisiones</i>	0.00	
	<i>Disminución de inventarios</i>	0.00	
	<i>Aumento por insuficiencia de estimaciones por pérdida o deterioro u obsolescencia</i>	0.00	
	<i>Aumento por insuficiencia de provisiones</i>	0.00	
	<i>Otros Gastos</i>	-225.75	
	<i>Otros Gastos Contables No Presupuestales</i>	0.00	
4	TOTAL DE GASTO CONTABLE (4 = 1 - 2 + 3)		263,125,213.52



TESORERÍA
L.C.D. MARTHA ANGELICA VALENZUELA VERDUZCO

RESIDENCIA PRESIDENTE MUNICIPAL


Jose Guadalupe Garcia Negrete
JOSE GUADALUPE GARCIA NEGRETE



DIRECCION DE EGRESOS


DIRECTOR DE EGRESOS Y CONTABILIDAD

Juan Gabriel Madrigal Gomez
C.P. JUAN GABRIEL MADRIGAL GOMEZ



MUNICIPIO DE TECOMAN, COL.
Sistema Integral de Contabilidad Gubernamental
CONCILIACION ENTRE LOS INGRESOS PRESUPUESTARIOS Y LOS INGRESOS CONTABLES
DEL 1 DE ENERO AL 30 DE SEPTIEMBRE DE 2017

Clave	Descripción	Importe	Total
1	INGRESOS PRESUPUESTARIOS		303,440,481.47
2	MAS INGRESOS CONTABLES NO PRESUPUESTARIOS		0.00
	<i>Incremento por variación de inventarios</i>	0.00	
	<i>Disminución del exceso de estimaciones por pérdida o deterioro u obsolescencia</i>	0.00	
	<i>Disminución del exceso de provisiones</i>	0.00	
	<i>Otros ingresos y beneficios varios</i>	0.00	
	<i>Otros ingresos contables no presupuestarios</i>	0.00	
3	MENOS INGRESOS PRESUPUESTARIOS NO CONTABLES		2,616,000.00
	<i>Productos de capital</i>	0.00	
	<i>Aprovechamientos capital</i>	0.00	
	<i>Ingresos derivados de financiamientos</i>	2,616,000.00	
	<i>Otros Ingresos presupuestarios no contables</i>	0.00	
4	INGRESOS CONTABLES (4 = 1 + 2 - 3)		300,824,481.47



TESORERA MUNICIPAL

TESORERIA

LC.P. MARTHA ANGELICA VALENZUELA VERDUZCO

PRESIDENTE MUNICIPAL

PRESIDENCIA

Jose Guadalupe Garcia Negrete

JOSE GUADALUPE GARCIA NEGRETE

DIRECTOR DE EGRESOS Y CONTABILIDAD

C.P. JUAN GABRIEL MADRIGAL GOMEZ



DIRECCION DE EGRESOS